



## Com apoio parlamentar, Pinda inicia construção de ESF no Cidade Jardim

Obra conta com investimento de quase R\$ 2 milhões; unidade promete atender famílias de quatro bairros

Lucas Oliveira  
Pindamonhangaba

A Prefeitura de Pindamonhangaba lançou, no dia 15, os trabalhos de construção da ESF (Estratégia de Saúde da Família) do bairro Cidade Jardim. A edificação da unidade faz parte de um pacote de obras, orçado em cerca de R\$ 15 milhões, que busca modernizar a estrutura do setor da Saúde.

Além do prefeito Isael Domingues (PL) e do vice-prefeito Ricardo Piorino, o evento de lançamento contou com as presenças das secretárias de Saúde, Silvia Mendes e de Obras e Planejamento, Marcela Franco. Na ocasião, representantes do Executivo destacaram que o equipamento público será um reforço de peso para o setor da Saúde, já que ele não atenderá somente as famílias do Cidade Jardim, mas também as dos bairros Jardim Princesa, Lago Azul e Mossoró.

A construção da unidade contará com um investimento municipal de R\$ 1,9 milhão, sendo R\$ 900 mil provenientes de emendas impositivas dos vereadores Felipe Guimarães (Podemos), Gilson Nagrin (PP)



Acompanhando pelo prefeito de Pindamonhangaba, Isael Domingues, o vice-prefeito Ricardo Piorino assina ESF para o bairro Cidade Jardim

e Júlio César Carneiro, o Julinho Car (Podemos). A obra será executada pela Construtora Fernandes Rodrigues Ltda., sediada na cidade paulista de Mogi das

Cruzes, que terá um ano para concluí-la.

Segundo a Prefeitura, a ESF será erguida em uma área de 1.400 m<sup>2</sup> na rua Pedro Costa Terclaves. A uni-

dade terá seis consultórios médicos, recepção, banheiros, refeitórios, vestiários para funcionários, setor administrativo, depósito, copa e salas de vacinação,

inalação, espera e de esterilização de materiais.

Atualmente, o Cidade Jardim conta com uma ESF funcionando na rua Doutor José Gomes Vieira que, se-

gundo a Prefeitura, está em situação precária de conservação. A secretária de Saúde ressaltou a importância da construção da nova unidade. "Trata-se de mais um avanço que estamos dando para a atenção básica à saúde em nossa rede municipal, com o objetivo de trazer mais qualidade na prestação dos nossos serviços".

A implantação da unidade integra um pacote de obras no setor da Saúde, que até o momento garantiu as reformas das ESF's dos bairros Araretama e Bela Vista, reabertas no fim do ano passado, e a construção da UBS (Unidade Básica de Saúde) do bairro Parque das Nações, inaugurada no último dia 18. Previstos para serem concluídos até o fim deste ano, os demais serviços do pacote são as construções das UBS's dos bairros Jardim Morumbi, Maricá, Mantiqueira e Santana, as ESF's dos bairros Vale das Acácias, Shangri-lá, Santa Cecília, as reformas da UBS do bairro Terra dos Ipês 2 e da ESF do bairro Campinas, e a ampliação e revitalização da ESF do bairro Feital e do Ciaf (Centro Integrado de Assistência à Família), na região central do município.

## Aparecida tem registro de 15 dos 23 focos de queimadas na RMVale desde o início do ano

Defesa Civil coloca a cidade em alerta e poder público amplia estrutura para combater a prática

Marcelo Augusto dos Santos  
Aparecida

A aproximação do inverno e a consequente redução das chuvas na RMVale (Região Metropolitana do Vale do Paraíba e Litoral Norte) têm contribuído para o tempo seco e a possibilidade de um aumento nos registros de queimadas. Somente em Aparecida a Defesa Civil já registrou 15 focos de incêndios este ano.

Segundo o chefe da Defesa Civil da cidade, Allan Siqueira, a prática de utilizar fogo para limpar terrenos ainda é comum, apesar das campanhas educativas. "Estamos começando o período de estiagem e, apesar das campanhas na televisão informando sobre a proibição de queimar materiais biológicos, muitas pessoas ainda limpam seus terrenos com fogo. Essa prática está enraizada na cultura, e mudar isso é um trabalho contínuo de conscientização", destacou. O chefe da Defesa Civil

ressaltou que a maioria dos registros é causada por essa prática, "(...) 99,9% das ocorrências de fogo são de pessoas que colocam fogo para limpar o terreno ou a vegetação cortada. Esse problema é especialmente grave nos bairros Aroeira, São Roque e Itaguaçu, que têm mais vegetação entre as áreas urbana e rural".

Para enfrentar essa situação, a Defesa Civil de Aparecida tomou medidas para melhorar sua capacidade de resposta. "Reforçamos nosso quadro de funcionários e adquirimos, através de um convênio com o Estado, um tanque alto bomba de 400 litros que facilita o combate em algumas situações. Também estamos adquirindo mais abafadores e bombas portáteis, que são essenciais no combate a incêndios. Realizamos treinamentos várias vezes ao ano junto com o Corpo de Bombeiros", explicou Siqueira.

A Defesa Civil frisou que continua trabalhando para reduzir o número de queimadas e conscientizar a população so-



Queimada registrada na região em meio ao período de estiagem; Aparecida tem 15 dos 23 casos no ano

bre os riscos e a ilegalidade de atear fogo em áreas de mata.

O Vale do Paraíba registrou um aumento significativo no número de queimadas em 2024. De acordo com dados do Inpe (Instituto Nacional de Pesquisas Espaciais), foram contabilizadas 23 queimadas desde janeiro deste ano, um número cinco vezes maior do que as quatro ocorrências registradas no mesmo período do ano passado, um aumento de 475%.

Nos últimos cinco anos, apenas 2020 registrou índices maiores que o deste ano, com 29 queimadas de janeiro a maio. A tendência de aumento nas queimadas levanta preocupações, podendo estar relacionada a fatores como condições climáticas adversas, atividades humanas irresponsáveis e falta de medidas preventivas eficazes.



### Tomografia Computadorizada

160 canais - a única da região

**Maior confiabilidade** em todos os exames,

especialmente, os **cardiológicos:**

**Angiotomografia de Coronárias** e outros.

12 98891-5484

AGENDE SEU EXAME

Tecnologia de última geração

é na Santa Casa de Lorena,

seu **hospital do coração.**



SANTA CASA  
LORENA



Responsável Técnico: Dr. José Reinaldo  
Araújo Villela - CRM: 110427 - SP





## ATOS E FATOS

Professor Márcio Meirelles

“É UMA PARTE DA VIDA QUE VAI JUNTO”.

FRASE DE UMA VOLUNTÁRIA NO RS

### AS ÁGUAS DO SUL

Os ventos do sul se transformam em águas nos pampas!

A crise no Rio Grande do Sul é, sem dúvida, um momento desafiador para o estado, seus habitantes e o país.

É natural questionar se essa situação pode gerar efeitos positivos, como o aumento da solidariedade, da consciência cidadã e do engajamento político na população brasileira.

Embora seja difícil prever com precisão as consequências a longo prazo, podemos observar alguns sinais promissores.

Diante das dificuldades enfrentadas pelos gaúchos, diversas iniciativas de apoio e ajuda mútua surgiram em todo o país. Campanhas de doações, mutirões de trabalho voluntário e ações de suporte emocional demonstram a força da solidariedade entre brasileiros.

O país se voltou para Rio Grande do Sul!

A crise também pode despertar um senso de cidadania mais ativo. Ao presenciar os impactos da má

A efetividade das ações de ajuda, a qualidade e a abrangência das iniciativas de apoio aos gaúchos podem influenciar a percepção da população sobre a importância da solidariedade e da participação social.

No debate político a forma como a crise é debatida na esfera pública pode contribuir para o aumento da consciência cidadã ou para a polarização e o desinteresse pela política. É importante ressaltar que os impactos econômicos do desastre ainda estão sendo avaliados e podem ser maiores do que as estimativas iniciais.

Os efeitos do desastre podem ser sentidos por um longo período, à medida que a economia do Rio Grande do Sul se recupera.

O governo e o setor privado precisam trabalhar em conjunto para reconstruir o estado e minimizar os impactos negativos do desastre na economia brasileira.

O governo federal e o governo do Rio Grande do Sul já anunciaram medidas de auxílio às vítimas do desastre e à reconstrução do estado.

**O valor total dos investimentos para a recuperação do estado ainda não foi definido, mas deve ser significativo.**

gestão pública e da falta de políticas eficazes, os cidadãos podem se sentir mais motivados a cobrar seus direitos e participar da vida política do país.

A crise pode levar a um maior interesse pela política, impulsionando o debate sobre os rumos do país e a busca por soluções mais justas e sustentáveis.

O aumento da participação em debates, fóruns e manifestações públicas pode ser um indicador desse engajamento.

No entanto, é importante ressaltar que esses efeitos positivos não são garantidos.

O descaso com a crise por parte de alguns setores da sociedade, a falta de acesso à informação e a apatia política podem impedir o desenvolvimento de uma consciência cidadã mais ativa e engajada.

Portanto, o impacto da crise no Rio Grande do Sul na solidariedade, na cidadania e no pensamento político no Brasil dependerá em grande parte da forma como a sociedade civil, os governos e os meios de comunicação responderão a esse desafio. Alguns pontos importantes devem ser considerados como: a duração da crise, que pode ser prolongada, gerar desânimo e apatia, dificultando o desenvolvimento de ações solidárias e o engajamento político.

valor total dos investimentos para a recuperação do estado ainda não foi definido, mas deve ser significativo. As inundações também causaram danos diretos na economia riograndense, consideráveis na infraestrutura industrial, com interrupções na produção e paralisações em diversos setores.

O fechamento de lojas e a queda na atividade turística também afetaram o setor de comércio e serviços.

Pontes, estradas, ferrovias e outras obras públicas também sofreram danos consideráveis, exigindo investimentos vultosos para reparos e reconstrução, que só poderão ser avaliados após os rios alcançarem os seus níveis normais.

A possibilidade de cidades mudarem de lugar uma hipótese viável. Os danos indiretos a considerar como a redução da oferta de alimentos na próxima safra, a interrupção das cadeias de suprimento pode pressionar os preços ao consumidor com impacto na inflação. O impacto no PIB brasileiro que poderá sofrer uma redução que pode variar de menos 0,2 a 0,5%. A destruição de empresas com a consequente demissão de funcionários.

O Brasil não pode esquecer o Rio Grande do Sul!

# Projeto busca fim do uso de veículos com tração animal em Cachoeira Paulista

Pedido da vereadora Ângela Protetora aguarda pela votação; medida atende recomendação feita pelo Ministério Público



Foto: Reprodução

Transporte com carga pesada puxada a cavalo, cena que pode se tornar proibida após votação de projeto na Câmara de Cachoeira

Lucas Oliveira  
Cachoeira Paulista

A vereadora de Cachoeira Paulista, Ângela Protetora (MDB), protocolou na última semana um projeto na Câmara que busca proibir a utilização de veículos de tração animal na cidade. Se aprovada pelo Legislativo e sancionada pelo Executivo, a mudança entrará em vigor em até 180 dias.

Enviado para a apreciação das comissões permanentes da Câmara no último dia 13, o projeto objetiva impedir que animais, como cavalos e éguas, continuem sendo utilizados para o transporte de cargas no município. Segundo a autora da

proposta, ela foi criada devido a constatação de que o trabalho exploratório tem gerado sofrimento a um grande número de animais na cidade, principalmente aos que são utilizados por carroceiros. “Não acredito em tração animal com carga que não gere sofrimento. O que acompanhamos são situações que extrapolam a dor de carregar peso. Vimos animais apanhando, caindo por exaustão, doentes e até mesmo morrendo sem ao menos terem tido a chance de experimentar a liberdade”, ressaltou a vereadora à reportagem do **Jornal Atos**.

Ângela Protetora destacou que o projeto vem ao encontro ao posicionamento adotado pelo MP-SP (Ministério Público do Estado de São Paulo), por meio do Gaema

(Grupo de Atuação Especial de Defesa do Meio Ambiente), em cobranças dos municípios paulistas que resultem na proibição do uso de veículos de tração animal.

A parlamentar sugere que os carroceiros passem a realizar o transporte de carga através de motocicletas equipadas com caçambas de baixo custo, medida que, de acordo com ela, seria financeiramente mais barata do que a criação de um animal.

Após análise das comissões permanentes, o projeto será apreciado pelos vereadores. Ainda não há uma previsão de quando a proposta será debatida em plenário e votada. Caso a medida seja aprovada pelo Legislativo, a fiscalização de seu cumprimento ficará à cargo da Prefeitura.

Leis LDO e LOA

## Por você, por Cruzeiro



A Câmara de Cruzeiro está discutindo em audiências públicas a Lei LDO (Lei de Diretrizes Orçamentárias) e a LOA (Lei Orçamentária Anual)

**Sua participação nas audiências é fundamental!**

f /comaramunicipaldecruzeiro  
@comcruzeiro



### LDO

A Lei de Diretrizes Orçamentárias (LDO) é elaborada anualmente e tem como objetivo apontar as prioridades do governo para o próximo ano.

### LOA

Orientada pela Lei de Diretrizes Orçamentárias, a LOA (Lei Orçamentária Anual) baseia-se no que foi estabelecido pelo Plano Plurianual. Ou seja, é um elo entre os dois documentos.

NOSSO PLANO DE NEGÓCIO É O SUCESSO DA SUA EMPRESA!

www.contabilcosta.com.br

Escritório I  
(12) 3122-5576  
contato@contabilcosta.com.br  
Rua Domingos Rodrigues Alves, 425,  
Centro, Guaratinguetá - SP

Escritório II  
(12) 3122-9571  
contato@contabilcosta.com.br  
Rua Marechal Deodoro da Fonseca, 173,  
Centro, Pindamonhangaba - SP

**COSTA**  
ASSESSORIA CONTÁBIL





# Classificados

JORNALATOS.NET  
ACESSE O NOSSO SITE  
A SUA INFORMAÇÃO DIÁRIA



### Imóveis para alugar

Pinda - Alugo anual ou fim de semana - Ilhabela. Tr. F: (12) 99782-1124

Pinda - alugo em Ubatuba (Praia do Cruzeiro) - apartamento para 8 pessoas. Tr.F: 99109-7391

Pinda - alugo galpão c/180m2 - Araretama - ótima localização. Tr. F: 99170-7887

Aparecida: Aparta- Aparecida: Casa em excelente localização em frente ao fórum da cidade, em uma avenida com grande movimento de veículos e pedestres. Está situada em uma localização privilegiada, próxima ao clube umurama, lanchonetes, lojas, academias, com 2 quartos, 1 banheiro, sala, cozinha. Valor: R\$ 1.000,00. Telefone: (12) 3527-6277

Lorena: Ótima casa com 2 dormitórios, sala, cozinha, banheiro social, área de serviço, possui uma varanda para moto. Rua tranquila à 5 minutos do centro. Valor: R\$ 1.100,00. Telefone: (12) 99164-7500

Ilhabela: Casa em condomínio fechado disponível para locação anual. Possui 3 suítes, lavado, salas de estar, tv e jantar integradas a cozinha, lavanderia e área gourmet com churrasqueira e piscina. Ótima localização, apenas 1,7km do pereque, centro comercial. O condomínio é muito tranquilo e arborizado, excelente opção para famílias que buscam facilidades de locomoção. Valor: R\$ 7.500,00. Telefone: R\$ (12) 99162-8473

Cachoeira Paulista: Casa de 69m² para alugar, com 2 dormitórios, sala, cozinha, banheiro e área de serviço, no centro. Valor: R\$ 800,00. Telefone: (12) 99164-7500

Ubatuba: Suíte ampla com entrada independente e wi-fi, aceita-se pet. Suíte com ventilador de teto, frigobar, sanduicheira elétrica, cafeteira elétrica. Localizada em um dos bairros mais badalados da cidade. Valor: R\$ 200,00 mês. Telefone: (11) 98308-0909

Pindamonhangaba: Apartamento com ótima localização, de fácil acesso ao centro da cidade, ao shopping e a Rodovia. São 3 dormitórios, sendo 1 suíte, sala, cozinha com armários, gabinete nos banheiros, área de serviço e garagem para 1 carro. Valor: R\$ 1.600,00. Telefone: (12) 3642-1299

Caraguatatuba: Casa de praia para locação em condomínio fechado com vista para o mar. Casa para temporada no residencial mar verde. Temos disponibilidade 22 23 24 25/12/2023. mínimo de 2 noites. Valor: R\$ 1.000,00. Telefone: (11) 95938-6463

Pindamonhangaba: Belíssimo imóvel localizado em um dos melhores bairros. Conta com um acabamento interno moderno e impecável, além de contar com uma sala espaçosa e elegante, o imóvel conta com 3 dormitórios, sendo um com suíte, um banheiro social, área de serviço coberta e garagem coberta com capacidade para 2 carros. Valor: 1.700,00. Telefone: (12) 98895-5529

Lorena: Apartamento no bairro Vila Nunes, com 2 dormitórios, sala de estar, cozinha, banheiro social, área de serviço coberta, garagem coberta. Valor: R\$ 950,00. Telefone: (12) 99723-9124

São Sebastião: Sobrado de 2 dormitórios, sala, cozinha, banheiro, próximo ao mar e em bairro tranquilo. Valor: R\$ 1.650,00. Telefone: (12) 3208-5200

Cruzeiro: Casa no Jardim América, com 3 quartos, sala, cozinha separada, quintal, garagem e ampla varanda. Valor: R\$ 1.000,00. Telefone: (17) 99645-4928

Ilhabela: Casa com ar condicionado, ventilador de teto, wi-fi, som ambiente via Bluetooth, tv a cabo, dois banheiros, dois quartos, cozinha completa, churrasqueira na varanda com frigobar, varanda dos quartos com rede e espregueteira, localizada do lado sul da ilha. Valor: R\$ 650,00. Telefone: (12) 99621-4757. Valor discriminado e das diárias para os meses de janeiro e fevereiro.

Cachoeira Paulista: Venha morar nesse lindo Studio, do condomínio da fé. Ao lado da canção nova, com segurança e uma linda vida, da sua janela. E ainda todo mobiliado, pronto para você entrar e morar, usufruindo de conforto e com tudo novinho, agente seu horário e venha conhecer. Valor: R\$ 1.240,00. Telefone: (12) 99164-7500

Aparecida: Apartamento Parque das Gardenias, com 2

quartos, sala, banheiro social, cozinha, área de serviço e garagem. Valor: 650,00 + 305,00 condomínio. Telefone: (12) 3128-4488

Guaratinguetá: Apartamento com ótima localização, todo reformado, está lindo. Cozinha integrada, 2 dormitórios, sol da manhã, vista para FEG. Valor: R\$ 3.410,00. Telefone: (12) 9963-5830

Ubatuba: Apartamento padrão na praia grande. Ar condicionado, 2 dormitórios, sendo 1 suíte, sala, cozinha,

banheiro, lavanderia (com máquina de lavar roupas) sacada com churrasqueira, condomínio com salão de jogos e piscina, 1 vaga na garagem. Valor: R\$ 445,00 mês. Telefone: (11) 98308-0909

Ilhabela: A casa fica localizada na Estrada do Camarão. Possui 2 quartos, sendo uma suíte ampla, sala e cozinha americana. Garagem para ao menos 4 carros em linha, área de churrasqueira externa e quintal amplo, ideal para animais de estimação. Possui um depósito externo fora da casa que pode até ser utilizado como quarto, porém pequeno. O quintal termina em um pequeno riacho que passa ao fundo. Pé de pitanga e goiaba, e ainda uma bananeira crescendo. Valor: R\$ 3.500,00. Telefone: (12) 3895-7583

Cruzeiro: Sobrado para locação em ótimo estado de conservação, próximo ao centro. Possui 3 dormitórios, sendo 1 suíte, 2 banheiros, cozinha ampla, sala espaçosa, quintal e garagem. Excelente oportunidade! Entre em contato para mais informações e agendamentos de visita. Valor: R\$ 1.500,00. Telefone: (16) 4042-



### Imóveis à venda

Pinda - vendo casa - terreno c/273 m2 - Alto do Cardoso - excelente localização. Tr. F: 99174-6850

Pinda - vendo casa - Parque S. Domingos - próx. ao Ginásio João do Pulo, c/3dorms., sala, coz., banh., sendo 1 suíteTr.F: 98174-2720

Pinda - vendo casa - Shangrilá - terreno 10x60. Tr. F: 98261-7453

Pinda - vendo terreno - Santa Clara - 6x22 - excelente localização, escritura pronta para transferência. Tr.F: 99123-4503

Pinda - vendo apto próx. ao centro - c/ 2dorms., demais dependências. Tr.F: 99160-6120

Pinda - vendo área - Mandu - terreno plano - cercado - pronto para construir - c/ água e luz. Tr.F: 99233-5846

Pinda - vendo ou alugo galpão - Pque S. Domingos - próx. a Drogaria S. Domingos - enr. por 2 ruas. AT 300 m2. galpão c/180m2 - ligação trifásica - 2 banhs., Tr.F: 99759-7497

Pinda - vendo apartamento ela Vista - 2º andar. Tr.F: (11) 94172-4886

Pinda - vendo casa - Jardim Eloyna - c/ 2dorms., sala, copa, coz., planejada, banh. garagem, escritura ok. terreno 10x25. Tr. F: 99260-0786

Pinda - vendo chá-cara no Goiabal - 850m2 - casa c/3 cômodos, piscina (8x3,5) pomar formado, próx. a escola municipal. Tr.F: (11) 99576-6511

Canas: Casa com 2 dormitórios, sala, cozinha, despensa, área de serviço, salão com área gourmet, cozinha e banheiro. Um dormitório no piso superior + edícula com um

dormitório, sala, cozinha e área de serviço. Garagem para 3 carros. Aceita imóvel no litoral sul, e/ou veículos como parte de pagamento. Valor: R\$ 350.000,00. Telefone: (12) 99164-7500

Silveiras: Sobrado todo reformado, com 2 suítes (1 com closet e sacada), sala com varanda, banheiro social, copa, cozinha americana, área gourmet, garagem coberta para 3 autos e edícula com quarto e banheiro. Valor: R\$ 900.000,00. Telefone: (12) 3153-3232

Roseira: Encantador sobrado disponível para venda, apresentando dois aconchegados dormitórios, incluindo uma suíte para maior privacidade. A residência se destaca pela espaçosa sala, proporcionando um ambiente convidativo, além de uma cozinha distribuída. A área de convívio inclui uma sala de jantar, ideal para momentos especiais. Valor: R\$ 800.000,00. Telefone: (12) 3648-1595

Pindamonhangaba: Espectacular imóvel, abaixo do valor. São 3 dormitórios, sendo os 3 suítes, com ar condicionado, 3 ventiladores de teto. Sala com ventilador de teto, cozinha com ilha e móveis planejados, banheiro social, garagem para 4 carros. Valor: R\$ 519.820,00. Telefone: (11) 4580-4274

Lorena: Casa excelente em terreno com 225m². Reformada e modernizada, clara e arejada em rua tranquila do bairro Nova Lorena. Ótima localização, próxima da região central da cidade. Possui 3 quartos, um com varanda, 2 salas, cozinha modulada, banheiro social, cozinha externa com churrasqueira, área de serviços com banheiro, quarto

externo/dispensa, mais edícula assobradada, incluindo 2 quartos e banheiro, para possível moradia ou escritório ou negócio. Valor: R\$ 430.000,00. Telefone: (16) 99756-4883

São Sebastião: São 120m² de área construída, distribuídos em 3 suítes, sala em ambientes integrados, lavabo, cozinha americana, lavanderia varanda com churrasqueira. Vaga para 1 carro. O residencial oferece portaria e piscina coletiva. Valor: R\$ 850.000,00. Telefone: (31) 99653-9494

Piquete: Casa antiga sendo vendida por preço de terreno, excelente localização à menos de 5 minutos do Centro, próximo da Rodovia BR 459. Valor: R\$ 215.000,00. Telefone: (12) 99164-7500

Ilhabela: Casa no bairro pereque, 3 quartos sendo 2 suítes, uma com closet planejados, lavado, jardim de inverno, sala 2 ambientes com pé direito alto, cozinha ampla completa, com armários planejados de alta qualidade, fogão, coifa, torre quente com microondas e forno elétrico, piscina, churrasqueira com forno de pizza, mais um quarto, banheiro externo, área de serviço privativa, casa com projeto de iluminação todo em Leds, ambientes com espera para ar condicionado. Valor: R\$ 470.000,00. Telefone: (19) 99683-1137

Arapeí: 50,8 hectares ou 1 alqueires paulistas. Sede: 3 dormitórios, sala, banheiro social, cozinha com fogão à lenha, quarto de depósito e varanda. Casa para caseiro com 2 dormitórios, banheiro, cozinha e varanda. Curral (140m). Pomar produzindo laranja, goiaba e outras. Valor: R\$ 600.000,00. Telefone: (12) 9733-

6301 Potim: Casa situada em avenida de grande área comercial. 3 quartos, 2 banheiros, 6 vagas de garagem, casa térrea. Valor: R\$ 259.000,00. Telefone: (12) 3257-6277

Caraguatatuba: Venda-se apartamento, 91m², no bairro Imdaiá. Com 2 dormitórios, sendo 1 suíte com varanda, varanda gourmet com churrasqueira carvão, sala de estar com sala de jantar integrada, cozinha, 1 banheiro social, área de serviço, mobiliado. Valor: R\$ 850.000,00. Telefone: (11) 4040-3939

Guaratinguetá: Casa muito boa, área externa com piscina, churrasqueira, espaço coberto grande, muito verde, em local privilegiado. Rua sem saída, muito tranquila, bairro bom. Valor: R\$ 900.000,00. Telefone: (11) 4040-3939

Lorena: Apartamento no Edifício Atlantis, 2 dormitórios, sendo 1 suíte, sala de estar, cozinha, lavabo, área de serviço, garagem descoberta, portão automático, zelador. Valor: R\$ 350.000,00. Telefone: (12) 99723-9124

Ilhabela: Casa em condomínio, na região central. Com 2 quartos, sendo 1 suíte, sala e cozinha americana, área de serviço. Valor: R\$ 641.400,00. Telefone: (11) 4580-4274

Silveiras: Excelente casa para venda no centro de Silveiras, com 3 dormitórios, sendo uma suíte com box blindex, possui 2 banheiros, 1 vaga de garagem, 3 salas, em terreno com 540m². Valor: R\$ 400.000,00. Telefone: (12) 3633-5050

Cunha: Casa bem ensolarada e ven-

tilada, reformada e pronta para morar. 3 quartos sendo 1 suíte) sala para 2 ambientes, cozinha com armário, banheiro social, garagem coberta 1 vaga, varanda com vista para serra do mar. Mais 1 quarto e 1 banheiro completo na parte de baixo, lavanderia e área de serviço grande, quintal com frutíferas e canteiros para horta. Valor: R\$ 560.000,00. Telefone: (11) 98744-1854

Caraguatatuba: Casa a venda, com 2 quartos, sendo 1 suíte, 2 banheiros, sala de estar, cozinha americana, área de serviço, 2 vagas para garagem, quintal privativo gramado, com possibilidade de fazer piscina. Valor: R\$ 510.000,00. Telefone: (11) 4040-3939

Lavrinhas: Casa para venda com 2 quartos, sala, cozinha, banheiro social, lavanderia, área gourmet, escritório e garagem para 1 carro. Aceita financiamento. Valor: R\$ 210.000,00. Telefone (17) 99645-4928

Guaratinguetá: Venda casa do Pedregulho, 500m². Excelente localização. Próximo a escola, supermercado, igreja, feira de rua, padaria. Valor: R\$ 350.000,00. Telefone: (11) 4040-3939

Arapeí: Fazenda/Sítio à venda. Sítio com casa, curral e pastagens, ao lado do asfalto. Próximo a serra. Valor: R\$ 390.000,00. Telefone: (12) 99770-1013

Pindamonhangaba: Apartamento sem-novo, totalmente mobiliado, no bairro Andrade, com 2 quartos, sendo um suíte, sala de estar e jantar, área de serviço, banheiro social, varanda gourmet com churrasqueira. Características: Armários na cozinha, armários no quarto, armários nos banheiro



### Veículos

São Sebastião: HB20 S 2015/2015, câmbio automático, flex, 1.6, 4 portas, banco de cor, segundo dono, 138mil km rodados. Valor: R\$ 39.000,00. Telefone: (11) 98655-5735

Potim: Vendo Prisma, ano 2015, 132ml, 1.0, com sistema mylink original, sensor de ré. Valor: R\$ 43.000,00

Telefone: (12) 99193-9373

Lavrinhas: Tiggo, troco por moto, pois não tenho lugar para guardar. Amortecedor traseiro está meio ruim. No gás funciona 100%, na gasolina fica meio fraco. Para-brisas trincado, 4 pneus novos. A tabela está em R\$ 27.000,00 e tem em torno de 2.800,00 de documento. Bateria está nova. Vidro elétrico, alarme e travas, cambio manual. Telefone: (12) 99714-1030

Pinda - vendo CG 125 ano 2007 - toda original - pneus novos - doc.ok. Tr.F: 98828-4272

Pinda - vendo Yamaha NMAX 160 ano 2022. Tr.F: 97402-7478

Pinda - vendo Gol G5 1.0 8v ano 2011. Tr.F: 99195-5646

Pinda - vendo Gol 1.6 total flex - 8v 4pts. Tr.F: 99194-3618

Cachoeira Paulista: Vendo Honda City, EXL, 1.5, AT, ano 2014/2015, segundo dono, todas as revisões feitas na HONDA. Versão topo de linha, ar digital, banco de couro, multimídia, rodas de liga ar 16, sensor dianteiro e traseiro. Carro revisado, tem procedência, nunca batido ou repintado. Valor: R\$ 62.000,00. Telefone: (12) 66461-6418

Guaratinguetá: Jeep Compass longitud. 2.0. Documentação e regularização ok. Único dono, IPVA pago. Conservação e garantia. Valor: 199.900,00. Telefone: (12) 97403-7520

Ubatuba: Chevrolet Cobalt 1.8 LT, branco, sedan, ano 2013, flex, automático, direção hidráulica, 4 portas. Telefone: (12) 97775-5222

Aparecida: Honda WR-V, ano 2018, flex, 4 portas, branco, automático, direção hidráulica. Telefone: (12) 99755-5222

Pindamonhangaba: Nissan Kicks Advance, 1.6, 16v, flex, ano 2022, automática, cor cinza, 4 portas, direção elétrica, alarme, trava e vidros elétricos, som, ar condicionado. Valor: 111.000,00. Telefone: (12) 99791-1818

Ilhabela: Hyundai Creta, 2.0, Prestige, Automático, ano 2019, revisado, branco, flex, 4 portas, direção elétrica. Telefone: (12) 99755-

**PREFEITURA DE LORENA**  
**EXTRATO DE TERMO ADITIVO Nº 01 - Contrato 125/2023 – TP 33/2022 – Proc. 649/2022**  
CONTRATANTE: PREFEITURA MUNICIPAL DE LORENA  
CONTRATADO: WB PROJETOS E CONSTRUCOES LTDA  
CNPJ: 21.079.740/0001-35  
CLÁUSULA PRIMEIRA: O presente termo aditivo tem como objeto a prorrogação da vigência do Contrato nº 125/2023, decorrente do Processo Licitatório nº 649/2022, que tem como objeto a Contratação de empresa especializada para prestação de serviços de reforma do imóvel destinado ao CRE- Centro de Recursos Especiais, com fornecimento de materiais, equipamentos e mão de obra, firmado entre os Contratantes em 22 de maio de 2023, nos termos previstos em sua Cláusula 8.4.  
CLÁUSULA SEGUNDA: Pelo presente termo aditivo, fica prorrogada a vigência contratual por mais 03 (três) meses, a partir de 22 de maio de 2024, conforme solicitação no Memorando nº 440/2024SECPLA anexo ao processo nº 4060/2024-GPRO.  
CLÁUSULA TERCEIRA: O presente termo aditivo não importa em alteração do valor global do Contrato.  
CLÁUSULA QUARTA: A despesa permanece vinculada a Dotação Orçamentaria referente ao Contrato Original.  
CLÁUSULA QUINTA: Permanecem inalteradas as demais cláusulas do contrato original.  
CLÁUSULA SEXTA: O presente Termo Aditivo será publicado no Diário Oficial do Estado de São Paulo.  
DATA DE ASSINATURA 20/05/2024

**PREFEITURA DE LORENA**  
**TERMO ADITIVO Nº 05 – Processo nº 4182/2024 GPRO – CONTRATO nº 9912263385**  
CONTRATANTE: Prefeitura Municipal de Lorena.  
CONTRATADO: EMPRESA BRASILEIRA DE CORREIOS E TELEGRAFOS  
CNPJ: 34.028.316/7101-51  
Cláusula Primeira – O presente Termo Aditivo tem por objeto a prorrogação da vigência do Contrato original por mais 12 (doze) meses.  
Cláusula Segunda – Em conformidade com o art. 57, II da Lei nº 8.666/93 e com a cláusula sétima do Contrato ora aditado, as partes acordam em prorrogar o contrato por 12 (doze) meses, de 24 de junho de 2024 até 24 de junho de 2025;  
Cláusula Terceira – O presente Termo Aditivo terá vigência a partir de 24 de junho de 2024.  
Cláusula Quarta – 4.1 Os recursos orçamentários previsto na Cláusula Décima – Da Dotação Orçamentária do contrato ora aditado para a cobertura das despesas decorrentes deste Contrato tem seu valor estimado em R\$ 168.750,00 (cento sessenta e oito mil, setecentos e cinquenta reais).  
Cláusula Quinta – Ficam mantidas e ratificadas, em seu inteiro teor, todas as demais Cláusulas e condições do Contrato originário, não modificadas pelo presente instrumento.  
DATA DA ASSINATURA: 21/05/2024

**PREFEITURA DE GUARATINGUETÁ**  
**Aviso de Prorrogação de Licitação. Processo: Pregão Eletrônico nº 047/2024.** Objeto: Registro de preços para futura contratação de empresa ou associação de arbitragem para os campeonatos municipais amadores e juvenis, destinados a Secretaria Municipal de Esportes. Edital e local da sessão pública: www.licitacoesguaratingueta.com.br. Data da sessão: 17/06/2024 às 09:00 horas.

**PREFEITURA DE LORENA**  
**Homologação**  
**PREGÃO ELETRÔNICO Nº 24/2024 – PROC. 117/2024**  
O Município de Lorena-SP torna público, considerando os trabalhos realizados para o atendimento da licitação acima referida, cujo objeto é o registro de preço para eventual aquisição parcelada de Pó de Café para diversas secretarias, o Sr. Prefeito Municipal HOMOLOGA e ADJUDICA a seguinte empresa:  
G99 COMERCIAL ATACADO E VAREJO – EIRELI, CNPJ: 32.602.152/0001-50, vencedora dos itens 01 e 02, no valor total de R\$ 134.703,50 (Cento e Trinta e Quatro Mil, Setecentos e Três Reais e Cinquenta Centavos).

**PREFEITURA DE LORENA**  
**Homologação**  
**PREGÃO ELETRÔNICO Nº 20/2024 – PROC. 105/2024**  
O Município de Lorena-SP torna público, considerando os trabalhos realizados para o atendimento da licitação acima referida, cujo objeto é a contratação de empresa especializada em confecção de próteses dentárias total (mandibular e maxilar) Brasil sorridente, o Sr. Prefeito Municipal HOMOLOGA e ADJUDICA a seguinte empresa:  
LABOMINAS LABORATÓRIO DE PRÓTESE DENTARIA LTDA, CNPJ: 02.956.244/0001-78, no valor total de R\$ 240.000,00 (Duzentos e Quarenta Mil Reais).

**BUOSI PARTICIPAÇÕES LTDA**  
CNPJ nº 51.189.039/0001-30  
**REDUÇÃO DO CAPITAL SOCIAL**  
Com sede na Rua Doutor Azevedo de Castro, 64 – Sala 1-A, Centro, na cidade de Lorena, Estado de São Paulo, Cep 12600-220, por seus sócios, tornam público cf. art.1.084, §1º do Código Civil vigente, que o valor atribuído ao capital social se tornou excessivo em relação ao objeto da empresa, de modo que, o capital social que anteriormente seria de R\$ 3.570.000,00 (três milhões, quinhentos e setenta mil reais), passará a ser de R\$ 1.530.000,00 (um milhão, quinhentos e trinta mil reais), passando a transcorrer o prazo para oposições.

**PREFEITURA MUNICIPAL DE SILVEIRAS**  
**HOMOLOGAÇÃO**  
**Audiência Pública para apresentação das Metas Fiscais referente ao 1º Quadrimestre 2024.**  
A Prefeitura Municipal de Silveiras, comunica a todos os municípios sobre a realização de Audiência Pública para apresentação das Metas Fiscais relativas ao 1º Quadrimestre de 2024, em cumprimento ao disposto no § 4º do artigo 9º, da Lei Complementar nº 101, de 4 de maio de 2000 (Lei de Responsabilidade Fiscal)  
Local: Câmara Municipal de Silveiras  
Data: 29 de Maio de 2024  
Horário: 18h

**VERAS GESTOR IMOBILIÁRIO**  
ALUGUEL SALA COMERCIAL CENTRO

**PEDRO VERAS**  
CRECI 39.725-F

RUA DR. CASTRO SANTOS, 93 - CENTRO  
GUARATINGUETÁ/SP

ALUGUEL (12) 98163-5953

SITE: verasimoveis.com.br

ALUGUEL SALA COMERCIAL CENTRO

APARTAMENTO COM 2 DORMITÓRIOS E GARAGEM. RUA CORONEL TAMARINDO

SALA COMERCIAL COM ESTACIONAMENTO NA RUA DR. CASTRO SANTOS, 83 GALERIA VERAS

IMÓVEIS PARA LOCAÇÃO

VERAS CEMILITÓRIO & IMOBILIÁRIA



# Aprovado na Assembleia, Tarcísio avança com escolas cívico-militares ainda em 2024

Programa garante aval e substitui projeto finalizado pelo Governo Federal; Lorena e Guará tiveram propostas

Foto: Reprodução GESF

Da Redação  
RMVale

Após o projeto nacional ser encerrado pelo atual Governo Federal, São Paulo decidiu implantar as escolas cívico-militares na rede estadual. O projeto do governador Tarcísio de Freitas (Republicanos) propondo a implantação do programa foi aprovado pela Assembleia Legislativa, na terça-feira (21).

Os objetivos do projeto, que seguiu para sanção de Tarcísio, são a melhoria da qualidade do ensino medido pelo Ideb (Índice de Desenvolvimento da Educação Básica), o enfrentamento à violência e a promoção da cultura de paz no ambiente escolar. O programa será desenvolvido sob responsabilidade das secretarias estaduais da Educação e da Segurança Pública.

A secretaria da Educação vai ficar responsável pela implantação do programa ainda neste ano, em unidades com índices de rendimento escolar inferiores à média estadual. A expectativa é que de 50 a 100 escolas adotem o modelo no Estado.

Para ser implantado, o programa precisa passar pelo consentimento das comunidades escolares, que serão ouvidas por meio de consultas públicas. A secretaria de Educação será responsável pelo currículo



O governador de São Paulo, Tarcísio de Freitas, em meio a estudantes de unidades militares; Governo do Estado confirma proposta e retoma cívico-militares para a rede pública

das unidades cívico-militares e a formação de professores. Caberá à secretaria da Segurança Pública a indicação dos policiais militares da reserva que atuarão como monitores nessas unidades de ensino.

**Projeto nacional** – Em julho do ano passado, o governo de Luiz Inácio Lula da Silva (PT) decidiu encerrar o Pecim (Programa Nacional de Escolas Cívico-Militares). Na região da Diretoria Regional de Ensino

de Guaratinguetá, as cidades de Guaratinguetá e Lorena tinham aderido ao projeto.

Implantado na Escola Professora Maria Júlia Antunes do Amaral, no Jardim do Vale, em Guaratinguetá, o sistema começou a fun-

cionar em agosto de 2022. Os alunos do 6º ao 9º ano passaram a ter uma nova disciplina, uma vez por semana, chamada Projeto Valores. A escola possui 544 alunos do 6º ao 9º ano, com o projeto mantido até o final de 2023.

O modelo Cívico-Militar na Escola Caic, no bairro São Roque, em Lorena, ficou ativo de abril de 2022 até o final de 2023, quando foi suspensa. A escola possui 284 alunos (ensinos fundamental 1 e 2).

## Vacinação contra a gripe em Cruzeiro

### Vacinar é cuidar!

A partir desta semana, a Prefeitura de Cruzeiro, por meio da Secretaria Municipal de Saúde (SEMUS), inicia a campanha de vacinação contra a gripe!

#### Onde encontrar?

As vacinas estarão disponíveis em todas as Unidades de Saúde do município.

#### Quais são os grupos prioritários que podem se vacinar?

Crianças de 6 meses a menores de 6 anos (5 anos, 11 meses e 29 dias); gestantes; mulheres que deram à luz nos últimos 45 dias; indivíduos com 60 anos ou mais; povos indígenas e comunidades tradicionais quilombolas; população em situação de rua; pessoas com deficiência permanente ou com doenças crônicas e imunossuprimidas; trabalhadores da saúde; professores do ensino básico a superior; forças de segurança e salvamento; Forças Armadas; caminhoneiros; trabalhadores de transporte coletivo rodoviário (urbano e de longo curso); trabalhadores portuários; população privada de liberdade e funcionários do sistema prisional; jovens de 12 a 21 anos sob medidas socioeducativas.



PREFEITURA DE  
**Cruzeiro**  
CONSTRUINDO UMA NOVA CIDADE.



CE-SIPM		MUNICIPIO DE PIQUETE						CONAM
RELATORIO RESUMIDO DA EXECUCAO ORCAMENTARIA		BALANCO ORCAMENTARIO						
ORCAMENTOS FISCAL E DA SEGURIDADE SOCIAL		PREFEITURA MUNICIPAL						
Periodo de Referencia: JANEIRO a ABRIL 2024 / BIMESTRE: MARCO-ABRIL								
RRSO - ANEXO 1 (LRF, Art. 52, inciso I, alinea "a" e "b" do inciso II e paragrafo 1o)								Em Reais
RECEITAS	PREVISAO INICIAL	PREVISAO ATUALIZADA (a)	RECEITAS REALIZADAS				SALDO (a-c)	
			No Bimestre (b)	% (b/a)	Até o Bimestre (c)	% (c/a)		
RECEITAS (EXCETO INTRA-ORCAMENTARIAS) (I)	56.915.444,59	57.411.824,39	8.337.976,61	14,52	21.285.243,58	37,07	36.126.560,81	
RECEITAS CORRENTES	52.219.155,30	52.715.333,10	8.337.895,02	15,81	18.146.913,52	34,50	34.528.519,58	
impostos, taxas e contribuicoes de melhoria	6.580.579,56	6.758.544,78	825.680,92	12,21	1.779.201,28	26,32	4.979.343,50	
impostos	6.052.364,69	6.230.320,91	757.825,88	12,16	1.782.122,96	27,31	4.528.197,95	
taxas	528.099,64	528.198,64	67.855,04	12,84	77.078,32	14,59	451.030,32	
contribuicoes de melhoria	115,23	115,23	0,00	0,00	0,00	0,00	115,23	
contribuicoes	680.000,00	680.000,00	91.068,79	13,39	149.912,77	27,92	490.087,23	
contribuicoes do servico de iluminacao publica	680.000,00	680.000,00	91.068,79	13,39	149.912,77	27,92	490.087,23	
receita patrimonial	2.339.260,82	2.350.420,14	236.763,00	10,07	496.207,04	21,11	1.854.213,10	
exploracao do patrimonio imobiliario do estado	801.257,00	801.257,00	10.693,60	1,33	36.149,94	4,51	765.069,06	
valores mobiliarios	1.274.981,32	1.286.240,64	201.195,01	15,64	469.375,11	31,02	876.865,53	
delegatariopublicoem concesso,perm,autorizacao	261.875,00	261.875,00	24.696,39	9,43	50.445,99	19,27	211.409,01	
demais receitas patrimoniais	1.047,50	1.047,50	178,00	16,99	16,99	16,99	869,50	
transferencias correntes	42.544.056,92	42.850.110,18	7.169.688,84	16,73	15.692.466,45	36,62	27.157.703,73	
transferencias da uniao e de suas entidades	20.027.597,64	20.214.140,90	4.353.967,99	15,43	9.781.295,18	34,38	10.512.845,72	
transferencias e distritofederal e de suas entidades	8.231.459,28	8.350.969,28	1.638.470,48	19,82	3.430.241,10	41,07	4.920.728,18	
transferencias de outras instituicoes publicas	6.285.000,00	6.285.000,00	1.177.250,39	18,73	2.560.870,17	40,74	3.724.129,83	
outras receitas correntes	76.250,00	76.250,00	14.693,45	19,26	29.085,98	38,14	47.172,02	
multas administrativas, contratuais e judiciais	1.047,50	1.047,50	0,00	0,00	0,00	0,00	1.047,50	
indenizacoes, restituicoes e ressarcimentos	10.789,25	10.789,25	0,00	0,00	4.516,38	41,85	6.272,87	
demais receitas correntes	64.421,25	64.421,25	14.693,45	22,80	24.569,60	38,13	39.851,65	
RECEITAS DE CAPITAL	4.696.491,29	4.696.491,29	81,59	0,00	3.098.450,06	65,97	1.598.041,23	
alienacao de bens	104.750,00	104.750,00	0,00	0,00	0,00	0,00	104.750,00	
alienacao de bens moveis	104.750,00	104.750,00	0,00	0,00	0,00	0,00	104.750,00	
transferencias de capital	4.591.741,29	4.591.741,29	81,59	0,00	3.098.450,06	67,47	1.493.291,23	
transferencias da uniao e de suas entidades	2.309.375,00	2.309.375,00	0,00	0,00	0,00	0,00	2.309.375,00	
transfere estadao, do df e de suas entidades	2.282.366,29	2.282.366,29	81,59	0,00	3.098.450,06	135,75	-816.083,77	
RECEITAS (INTRA-ORCAMENTARIAS) (II)	0,00	0,00	0,00	0,00	0,00	0,00	0,00	
SUBTOTAL DAS RECEITAS (III)=(I+II)	56.915.444,59	57.411.824,39	8.337.976,61	14,52	21.285.243,58	37,07	36.126.560,81	
OPERACOES DE CREDITO/REFINANCIAMENTO (IV)								
Operacoes de Credito - Mercado Interno	0,00	0,00	0,00	0,00	0,00	0,00	0,00	
Mobiliaria	0,00	0,00	0,00	0,00	0,00	0,00	0,00	
Contratual	0,00	0,00	0,00	0,00	0,00	0,00	0,00	
Operacoes de Credito - Mercado Externo	0,00	0,00	0,00	0,00	0,00	0,00	0,00	
Mobiliaria	0,00	0,00	0,00	0,00	0,00	0,00	0,00	
Contratual	0,00	0,00	0,00	0,00	0,00	0,00	0,00	
TOTAL DAS RECEITAS (V) = (III + IV)	56.915.444,59	57.411.824,39	8.337.976,61	14,52	21.285.243,58	37,07	36.126.560,81	
DEFICIT (VI)						0,00		
TOTAL COM DEFICIT (VII) = (V + VI)	56.915.444,59	57.411.824,39	8.337.976,61	14,52	21.285.243,58	37,07	36.126.560,81	

CE-SIPM		MUNICIPIO DE PIQUETE						CONAM
RELATORIO RESUMIDO DA EXECUCAO ORCAMENTARIA		BALANCO ORCAMENTARIO						
ORCAMENTOS FISCAL E DA SEGURIDADE SOCIAL		PREFEITURA MUNICIPAL						
Periodo de Referencia: JANEIRO a ABRIL 2024 / BIMESTRE: MARCO-ABRIL								
RRSO - ANEXO 1 (LRF, Art. 52, inciso I, alinea "a" e "b" do inciso II e paragrafo 1o)								Em Reais
RECEITAS	PREVISAO INICIAL	PREVISAO ATUALIZADA (a)	RECEITAS REALIZADAS				SALDO (a-c)	
			No Bimestre (b)	% (b/a)	Até o Bimestre (c)	% (c/a)		
SALDOS DE EXERCICIOS ANTERIORES		4.387.659,19				4.387.659,19		
recursos arrecadados em exercicios anteriores - RPPS		0,00				0,00		
superavit financeiro utilizado para creditos adicionais		4.387.659,19				4.387.659,19		


DESPESAS	DOTACAO INICIAL (d)	DOTACAO ATUALIZADA (e)	DESPESAS EMPENHADAS		SALDO (g)=(e-f)	DESPESAS LIQUIDADAS		SALDO (i)=(e-h)	DESPESAS PAGAS (j)	INSCRITAS EM RESTOS A PAGAR NAO PROCESSADOS (k)
			No Bimestre	Até o Bimestre (f)		No Bimestre	Até o Bimestre (h)			
DESPESAS (EXCETO INTRA-ORCAMENTARIAS) (VIII)	50.107.305,20	57.031.538,17	12.057.703,90	22.836.765,19	34.194.772,98	8.911.387,99	15.164.004,10	41.665.532,07	14.948.909,44	0,00
DESPESAS CORRENTES	43.506.948,43	47.467.160,34	8.981.916,16	18.399.683,51	29.047.476,85	8.516.687,62	14.258.781,60	33.208.378,76	13.853.185,33	0,00
pesoal e encargos sociais	22.998.317,51	24.688.536,31	5.111.349,29	8.815.814,88	15.872.721,33	5.053.943,15	8.547.741,72	16.140.794,49	8.547.669,35	0,00
outras despesas correntes	20.508.631,12	22.778.624,19	3.870.566,87	9.583.868,63	13.194.755,52	3.462.744,47	5.711.039,88	17.067.584,27	5.305.515,98	0,00
DESPESAS DE CAPITAL	5.930.336,57	8.864.377,81	3.075.787,74	4.437.081,68	4.427.296,13	394.700,37	1.107.224,50	7.757.153,31	1.095.724,11	0,00
investimentos	5.840.336,57	8.804.377,81	3.075.245,62	4.426.191,02	4.378.186,79	390.959,31	1.094.605,52	7.707.772,29	1.085.105,13	0,00
amortizacao de divida	60.000,00	60.000,00	542,12	10.890,66	49.109,34	3.741,06	10.618,98	49.381,02	10.618,98	0,00
RESERVA DE CONTINGENCIA	700.000,00	700.000,00	0,00	0,00	700.000,00	0,00	0,00	700.000,00	0,00	0,00
reserva de contingencia	700.000,00	700.000,00	0,00	0,00	700.000,00	0,00	0,00	700.000,00	0,00	0,00
DESPESAS (INTRA-ORCAMENTARIAS) (IX)	0,00	0,00	0,00	0,00	0,00	0,00	0,00	0,00	0,00	0,00
SUBTOTAL DAS DESPESAS (X)=(VIII + IX)	50.107.305,20	57.031.538,17	12.057.703,90	22.836.765,19	34.194.772,98	8.911.387,99	15.164.004,10	41.665.532,07	14.948.909,44	0,00
AMORTIZACAO DA DIVIDA/REFINANCIAMENTO(XI)	0,00	0,00	0,00	0,00	0,00	0,00	0,00	0,00	0,00	0,00
Amortizacao de Divida Interna	0,00	0,00	0,00	0,00	0,00	0,00	0,00	0,00	0,00	0,00
Divida Mobiliaria	0,00	0,00	0,00	0,00	0,00	0,00	0,00	0,00	0,00	0,00
Divida Contratual	0,00	0,00	0,00	0,00	0,00	0,00	0,00	0,00	0,00	0,00
Amortizacao de Divida Externa	0,00	0,00	0,00	0,00	0,00	0,00	0,00	0,00	0,00	0,00
Divida Mobiliaria	0,00	0,00	0,00	0,00	0,00	0,00	0,00	0,00	0,00	0,00
Divida Contratual	0,00	0,00	0,00	0,00	0,00	0,00	0,00	0,00	0,00	0,00
TOTAL DAS DESPESAS (XII) = (X + XI)	50.107.305,20	57.031.538,17	12.057.703,90	22.836.765,19	34.194.772,98	8.911.387,99	15.164.004,10	41.665.532,07	14.948.909,44	0,00
SUPERAVIT (XIII)							5.919.257,48		6.336.354,14	
TOTAL COM SUPERAVIT (XIV) = (XII + XIII)	50.107.305,20	57.031.538,17	12.057.703,90	22.836.765,19	34.194.772,98	8.911.387,99	21.285.243,58	35.746.274,59	21.285.243,58	0,00
RESERVA DO RPPS	0,00	0,00			0,00			0,00		

CE-SIPM		MUNICIPIO DE PIQUETE						CONAM	
RELATORIO RESUMIDO DA EXECUCAO ORCAMENTARIA		BALANCO ORCAMENTARIO							
ORCAMENTOS FISCAL E DA SEGURIDADE SOCIAL		PREFEITURA MUNICIPAL							
Periodo de Referencia: JANEIRO a ABRIL 2024 / BIMESTRE: MARCO-ABRIL									
RRSO - ANEXO 1 (LRF, Art. 52, inciso I, alinea "a" e "b" do inciso II e paragrafo 1o)								Em Reais	
TOTAL DAS RECEITAS INTRA-ORCAMENTARIAS	0,00	0,00			0,00	0,00	0,00	0,00	0,00

DESPESAS INTRA-ORCAMENTARIAS	DOTACAO INICIAL (d)	DOTACAO ATUALIZADA (e)	DESPESAS EMPENHADAS		SALDO (g)=(e-f)	DESPESAS LIQUIDADAS		SALDO (i)=(e-h)	DESPESAS PAGAS (j)	INSCRITAS EM RESTOS A PAGAR NAO PROCESSADOS (k)
			No Bimestre	Até o Bimestre (f)		No Bimestre	Até o Bimestre (h)			
TOTAL DAS DESPESAS INTRA-ORCAMENTARIAS	0,00	0,00	0,00	0,00	0,00	0,00	0,00	0,00	0,00	0,00


NOTAS:  
1. O deficit sera apurado pela diferenca entre a receita realizada e a despesa liquidada nos cinco primeiros bimestres e a despesa empenhada no ultimo bimestre.




CN-SIPFM  RGF - ANEXO 1 (LRF, art. 55, inciso I, alinea a)	MUNICIPIO DE PIQUETE PREFEITURA MUNICIPAL RELATORIO DE GESTAO FISCAL DEMONSTRATIVO DA DESPESA COM PESSOAL ORCAMENTOS FISCAL E DA SEGURIDADE SOCIAL Periodo de Referencia: MAIO/2023 a ABRIL/2024	CONAM R\$ 1,00
--	---	-------------------

DESPESA COM PESSOAL	DESPESAS EXECUTADAS - LIQUIDADAS (ULTIMOS 12 MESES)						
	MAIO/2023	JUNHO/2023	JULHO/2023	AGOSTO/2023	SETEMBRO/2023	OUTUBRO/2023	NOVEMBRO/2023
<b>DESPESA BRUTA COM PESSOAL (I)</b>	1.954.434,29	2.048.745,37	2.047.045,72	1.937.468,86	2.220.646,44	2.553.390,56	2.282.771,77
Pessoal Ativo	1.926.055,10	2.020.327,38	2.017.033,51	1.909.433,36	2.191.704,60	2.522.143,80	2.254.353,78
Vencimentos, Vantagens e Outras Despesas Variaveis	1.500.623,05	1.613.136,33	1.616.142,08	1.508.025,25	1.795.558,50	2.034.773,62	1.813.693,73
Obrigaçoes Patronais	425.432,05	407.191,05	400.891,43	401.408,11	396.146,10	487.370,18	440.660,05
Beneficios Previdenciarios	0,00	0,00	0,00	0,00	0,00	0,00	0,00
Pessoal Inativo e Pensionistas	28.379,19	28.417,99	30.012,21	28.035,50	28.941,84	31.246,76	28.417,99
Aposentadorias, Reserva e Reformas	9.031,89	9.031,89	10.664,91	9.031,89	28.417,99	31.246,76	9.031,89
Pensoes	19.347,30	19.386,10	19.347,30	19.003,61	523,85	0,00	19.386,10
Outros Beneficios Previdenciarios	0,00	0,00	0,00	0,00	0,00	0,00	0,00
Outras despesas de pessoal decorrentes de contratos de terceirizacão ou de contratacao de forma indireta(paragrafo 1 do artigo 18 da LRF)	0,00	0,00	0,00	0,00	0,00	0,00	0,00
Despesa com Pessoal nao Executada Orcamentariamente	0,00	0,00	0,00	0,00	0,00	0,00	0,00
Compensacoes a Regimes de Previdencia	0,00	0,00	0,00	0,00	0,00	0,00	0,00
<b>DESPESAS NAO COMPUTADAS (II) (paragrafo 1 do artigo 19 da LRF)</b>	97.004,12	112.222,46	1.633,02	0,00	270.237,51	493.625,63	249.096,84
Indeniz p/Desmissao e Incentivos a Demissao Voluntaria e Deducoes Const	81.588,00	81.840,00	0,00	0,00	269.851,92	102.762,68	249.096,84
Decorrentes de Decisao Judicial de periodo anterior ao da apuracao	15.416,12	30.382,46	1.633,02	0,00	385,59	390.862,95	0,00
Despesas de Exercicios Anteriores de periodo anterior ao da apuracao	0,00	0,00	0,00	0,00	0,00	0,00	0,00
Inativos e Pensionistas com Recursos Vinculados	0,00	0,00	0,00	0,00	0,00	0,00	0,00
<b>DESPESA LIQUIDA COM PESSOAL (III) = (I-II)</b>	1.857.430,17	1.936.522,91	2.045.412,70	1.937.468,86	1.950.408,93	2.059.764,93	2.033.674,93

DESPESA COM PESSOAL	DESPESAS EXECUTADAS - LIQUIDADAS (ULTIMOS 12 MESES)					TOTAL ULTIMOS 12 MESES (a)	INSCRITAS EM RESTOS A PAGAR NAO PROCESSADOS (b)
	DEZEMBRO/2023	JANEIRO/2024	FEVEREIRO/2024	MARCO/2024	ABRIL/2024		
<b>DESPESA BRUTA COM PESSOAL (I)</b>	4.422.164,39	1.374.845,73	2.118.952,84	2.018.000,56	3.035.942,59	28.014.409,12	87.145,25
Pessoal Ativo	4.381.123,57	1.345.975,15	2.091.544,14	1.988.642,12	3.008.390,69	27.656.747,20	87.145,25
Vencimentos, Vantagens e Outras Despesas Variaveis	3.102.859,61	1.344.586,22	1.736.685,80	1.841.187,70	2.760.826,69	22.668.098,58	357,65
Obrigaçoes Patronais	1.278.263,96	1.388,93	354.878,34	147.454,42	247.564,00	4.988.648,62	86.787,60
Beneficios Previdenciarios	0,00	0,00	0,00	0,00	0,00	0,00	0,00
Pessoal Inativo e Pensionistas	41.040,82	28.870,58	27.388,70	29.358,44	27.551,90	357.661,92	0,00
Aposentadorias, Reserva e Reformas	13.547,83	9.031,89	9.031,89	10.195,23	9.031,89	157.295,95	0,00
Pensoes	27.492,99	19.838,69	18.356,81	19.163,21	18.520,01	200.365,97	0,00
Outros Beneficios Previdenciarios	0,00	0,00	0,00	0,00	0,00	0,00	0,00
Outras despesas de pessoal decorrentes de contratos de terceirizacão ou de contratacao de forma indireta(paragrafo 1 do artigo 18 da LRF)	0,00	0,00	0,00	0,00	0,00	0,00	0,00
Despesa com Pessoal nao Executada Orcamentariamente	0,00	0,00	0,00	0,00	0,00	0,00	0,00
Compensacoes a Regimes de Previdencia	0,00	0,00	0,00	0,00	0,00	0,00	0,00
<b>DESPESAS NAO COMPUTADAS (II) (paragrafo 1 do artigo 19 da LRF)</b>	152.910,00	197.900,45	269.678,52	359.502,53	1.348.051,57	3.551.862,65	0,00
Indeniz p/Desmissao e Incentivos a Demissao Voluntaria e Deducoes Const	147.412,17	197.900,45	269.678,52	359.502,53	213.174,16	1.972.807,27	0,00
Decorrentes de Decisao Judicial de periodo anterior ao da apuracao	5.497,83	0,00	0,00	0,00	1.134.877,41	1.579.055,38	0,00
Despesas de Exercicios Anteriores de periodo anterior ao da apuracao	0,00	0,00	0,00	0,00	0,00	0,00	0,00
Inativos e Pensionistas com Recursos Vinculados	0,00	0,00	0,00	0,00	0,00	0,00	0,00
<b>DESPESA LIQUIDA COM PESSOAL (III) = (I-II)</b>	4.269.254,39	1.176.945,28	1.849.274,32	1.658.498,03	1.687.891,02	24.462.546,47	87.145,25

CN-SIPFM  RGF - ANEXO 1 (LRF, art. 55, inciso I, alinea a)	MUNICIPIO DE PIQUETE PREFEITURA MUNICIPAL RELATORIO DE GESTAO FISCAL DEMONSTRATIVO DA DESPESA COM PESSOAL ORCAMENTOS FISCAL E DA SEGURIDADE SOCIAL Periodo de Referencia: MAIO/2023 a ABRIL/2024	CONAM R\$ 1,00
--	---	-------------------

APURACAO DO CUMPRIMENTO DO LIMITE LEGAL	VALOR	% SOBRE RCL AJUSTADA
RECEITA CORRENTE LIQUIDA — RCL (IV)	52.729.120,06	—
(+) Transferencias obrigatorias da Uniao relativas as emendas individuais (artigo 166-A, paragrafo 1, da CF)	39.554,71	—
(+) Transferencias obrigatorias da Uniao relativas as emendas de bancada (artigo 166, paragrafo 16, da CF)	0,00	—
(+) Transferencias obrigatorias da Uniao relativas a remuneracao dos agentes comunitarios de saude e dos agentes de combate as endemias (CF, art.198, par.11)	271.104,00	—
(+) Outras Deducoes Constitucionais ou Legais	0,00	—
RECEITA CORRENTE LIQUIDA AJUSTADA PARA CALCULO DOS LIMITES DA DESPESA COM PESSOAL (V)	52.438.461,35	—
DESPESA TOTAL COM PESSOAL - DTP (VI) = (III a + III b)	24.549.691,72	46,83
LIMITE MAXIMO (VII) (incisos I, II e III, artigo 20 da LRF)	28.305.969,12	54
LIMITE PRUDENCIAL (VIII)=(0,95 x IX) (paragrafo unico do artigo 22 da LRF)	26.890.670,67	51,3
LIMITE DE ALERTA (IX) = (0,90 x IX) (inciso II do paragrafo 1 do artigo 59 da LRF)	25.475.372,21	48,6

CN-SIPFM  RGF - ANEXO 1 (LRF, art. 55, inciso I, alinea a)	MUNICIPIO DE PIQUETE PREFEITURA MUNICIPAL RELATORIO DE GESTAO FISCAL DEMONSTRATIVO DA DESPESA COM PESSOAL ORCAMENTOS FISCAL E DA SEGURIDADE SOCIAL Periodo de Referencia: MAIO/2023 a ABRIL/2024	CONAM R\$ 1,00
--	---	-------------------

APURACAO DO CUMPRIMENTO DO LIMITE LEGAL	VALOR	% SOBRE RCL AJUSTADA
RECEITA CORRENTE LIQUIDA — RCL (IV)	52.729.120,06	—
(+) Transferencias obrigatorias da Uniao relativas as emendas individuais (artigo 166-A, paragrafo 1, da CF)	39.554,71	—
(+) Transferencias obrigatorias da Uniao relativas as emendas de bancada (artigo 166, paragrafo 16, da CF)	0,00	—
(+) Transferencias obrigatorias da Uniao relativas a remuneracao dos agentes comunitarios de saude e dos agentes de combate as endemias (CF, art.198, par.11)	271.104,00	—
(+) Outras Deducoes Constitucionais ou Legais	0,00	—
RECEITA CORRENTE LIQUIDA AJUSTADA PARA CALCULO DOS LIMITES DA DESPESA COM PESSOAL (V)	52.438.461,35	—
DESPESA TOTAL COM PESSOAL - DTP (VI) = (III a + III b)	24.549.691,72	46,83
LIMITE MAXIMO (VII) (incisos I, II e III, artigo 20 da LRF)	28.305.969,12	54
LIMITE PRUDENCIAL (VIII)=(0,95 x IX) (paragrafo unico do artigo 22 da LRF)	26.890.670,67	51,3
LIMITE DE ALERTA (IX) = (0,90 x IX) (inciso II do paragrafo 1 do artigo 59 da LRF)	25.475.372,21	48,6

CONAM-RGF1-2024

Nota 1 : Durante o exercicio, somente as despesas liquidadas sao consideradas executadas. No encerramento do exercicio, as despesas nao liquidadas inscritas em Restos a Pagar nao processados sao tambem consideradas executadas. Dessa forma, para maior transparencia, as despesas executadas estao segregadas em:

- a) Despesas liquidadas, consideradas aquelas em que houve a entrega do material ou servico, nos termos do art. 63 da Lei 4.320/64;
- b) Despesas empenhadas mas nao liquidadas, inscritas em Restos a Pagar nao processados, consideradas liquidadas no encerramento do exercicio, por forca do art.35, inciso II da Lei 4.320/64.

ROBERTA PEREIRA DOS SANTOS  
SECRETARIO PLANEJAMENTO E FINANÇAS  
CPF-260.406.248-84

ROMULO KAZIMIERZ LOSZCZYNSKI  
PREFEITO  
CPF-403.482.278-33



**PEDRO VERAS**  
CRECI 39.725-F

RUA DR. CASTRO SANTOS, 93 - CENTRO  
GUARATINGUETÁ/SP



ALUGUEL

APARTAMENTO COM 2  
DORMITÓRIOS E GARAGEM.  
RUA CORONEL TAMARINDO



ALUGUEL  
SALA COMERCIAL  
CENTRO

SALA COMERCIAL COM ESTACIONAMENTO  
NA RUA DR. CASTRO SANTOS, 83  
GALERIA VERAS



IMÓVEIS PARA LOCAÇÃO

SITE: [verasimoveis.com.br](http://verasimoveis.com.br)      ALUGUEL (12)98163-5953



IDENTIFICACAO DOS RECURSOS	DISPONIBILIDADE DE CAIXA BRUTA (a)	OBRIGACOES FINANCEIRAS				INSUFICIENCIA FINANCEIRA VERIFICADA NO CONSORCIO PUBLICO (f)	DISPONIBILIDADE DE CAIXA LIQUIDA (ANTES DA INSCRICAO EM RSTOS A PAGAR DO EXERCICIO) 1 (g)=(a)-(b+c+d+e)-f	RSTOS A PAGAR EMPENHADOS E NAO LIQUIDADOS DO EXERCICIO (h)	EMPENHOS NAO LIQUIDADOS CANCELADOS (NAO INSCRITOS POR INSUFICIENCIA FINANCEIRA) (i)	DISPONIBILIDADE DE CAIXA LIQUIDA (APÓS A INSCRICAO EM RSTOS A PAGAR DO EXERCICIO) 2 (l) = (g - h)
		Restos a Pagar Liquidados e Nao Pagos		Restos a Pagar Empenhados e Nao Liquidados de Exercicios Anteriores (d)	Demais Obrigacoes Financeiras (e)					
		De Exercicios Anteriores (b)	Do Exercicio (c)							
TOTAL DOS RECURSOS NAO VINCULADOS (I)	3.138.086,57	20.531,75	0,00	485.609,89	506.444,04	0,00	2.123.500,89	0,00	2.123.500,89	
Recursos Nao Vinculados de Impostos	3.138.086,57	20.531,75	0,00	485.609,89	506.444,04	0,00	2.123.500,89	0,00	2.123.500,89	
Outros Recursos nao Vinculados	0,00	0,00	0,00	0,00	0,00	0,00	0,00	0,00	0,00	
TOTAL DOS RECURSOS VINCULADOS (EXC.RPPE) (II)	13.331.142,74	184.044,43	0,00	3.086.788,91	0,00	0,00	10.050.311,80	0,00	10.050.311,80	
Recursos Vinculados a Educacao	1.836.776,17	6.833,99	0,00	32.002,11	0,00	0,00	1.757.969,07	0,00	1.757.969,07	
Transferencias do FUNDEB	413.481,43	0,00	0,00	0,00	0,00	0,00	413.481,43	0,00	413.481,43	
Outros Recursos Vinculados a Educacao	1.223.059,34	6.833,99	0,00	32.002,11	0,00	0,00	1.144.287,44	0,00	1.144.287,44	
Recursos Vinculados a Saude	3.128.479,87	134.415,75	0,00	130.569,86	0,00	0,00	2.873.492,80	0,00	2.873.492,80	
Transferencias Fundo a Fundo - Recursos FPM	3.128.122,26	6.926,02	0,00	43.721,73	0,00	0,00	3.077.574,53	0,00	3.077.574,53	
Outros Recursos Vinculados a Saude	355,43	137.589,69	0,00	86.847,83	0,00	0,00	-204.081,93	0,00	-204.081,93	
Recursos Vinculados a Assistencia Social	344.915,47	4.268,72	0,00	14.255,45	0,00	0,00	326.391,50	0,00	326.391,50	
Recursos Vinculados a Prev.Social (Exc.RPPE)	0,00	0,00	0,00	0,00	0,00	0,00	0,00	0,00	0,00	
Demais Vinculacoes Decorrentes Transferencias	0,00	0,00	0,00	0,00	0,00	0,00	0,00	0,00	0,00	
Transferencias de Convencios e Instrumentos Congeneres(ex.Educacao,Saude e Assistencia)	0,00	0,00	0,00	0,00	0,00	0,00	0,00	0,00	0,00	
Outras Vinculacoes Decorrentes Transferencia	0,00	0,00	0,00	0,00	0,00	0,00	0,00	0,00	0,00	
Demais Vinculacoes Legais	22.774,27	0,00	0,00	0,00	0,00	0,00	22.774,27	0,00	22.774,27	
Recursos de Operacoes de Credito (exceto vinculados a Educacao e a Saude)	0,00	0,00	0,00	0,00	0,00	0,00	0,00	0,00	0,00	
Recursos de Alienacao de Bens/Alivos	2.575,21	0,00	0,00	0,00	0,00	0,00	2.575,21	0,00	2.575,21	
Recursos Vinculados a Fundos (exc.Educacao, Saude, Assistencia e Previdencia)	0,00	0,00	0,00	0,00	0,00	0,00	0,00	0,00	0,00	
Outras Vinculacoes Legais	20.199,06	0,00	0,00	0,00	0,00	0,00	20.199,06	0,00	20.199,06	
Recursos Extracorrentarios	0,00	0,00	0,00	0,00	0,00	0,00	0,00	0,00	0,00	
Outras Vinculacoes	7.996.199,76	48.556,01	0,00	2.879.959,39	0,00	0,00	5.069.684,36	0,00	5.069.684,36	
TOTAL DOS RECURSOS VINCULADOS AO RPPE (III)	0,00	0,00	0,00	0,00	0,00	0,00	0,00	0,00	0,00	
Recursos Vinculados ao RPPE - Fundo em Capitalizacao (Plano Previdenciario)2	0,00	0,00	0,00	0,00	0,00	0,00	0,00	0,00	0,00	
Recursos Vinculados ao RPPE - Fundo em Reparticao (Plano Financeiro)	0,00	0,00	0,00	0,00	0,00	0,00	0,00	0,00	0,00	
Recursos Vinculados ao RPPE - Taxa de Administracao	0,00	0,00	0,00	0,00	0,00	0,00	0,00	0,00	0,00	

IDENTIFICACAO DOS RECURSOS	DISPONIBILIDADE DE CAIXA BRUTA (a)	OBRIGACOES FINANCEIRAS				INSUFICIENCIA FINANCEIRA VERIFICADA NO CONSORCIO PUBLICO (f)	DISPONIBILIDADE DE CAIXA LIQUIDA (ANTES DA INSCRICAO EM RSTOS A PAGAR DO EXERCICIO) 1 (g)=(a)-(b+c+d+e)-f	RSTOS A PAGAR EMPENHADOS E NAO LIQUIDADOS DO EXERCICIO (h)	EMPENHOS NAO LIQUIDADOS CANCELADOS (NAO INSCRITOS POR INSUFICIENCIA FINANCEIRA) (i)	DISPONIBILIDADE DE CAIXA LIQUIDA (APÓS A INSCRICAO EM RSTOS A PAGAR DO EXERCICIO) 2 (l) = (g - h)
		Restos a Pagar Liquidados e Nao Pagos		Restos a Pagar Empenhados e Nao Liquidados de Exercicios Anteriores (d)	Demais Obrigacoes Financeiras (e)					
		De Exercicios Anteriores (b)	Do Exercicio (c)							
TOTAL (IV) = (I + II + III)	0,00	0,00	0,00	0,00	0,00	0,00	0,00	0,00	0,00	
TOTAL (III) = (II + III)	37.922.485,93	340.372,06	0,00	7.367.364,47	1.012.889,08	0,00	29.001.861,32	0,00	29.001.861,32	

Nota 1: Essa coluna podera apresentar valor negativo, indicando, nesse caso, insuficiencia de caixa apos o registro das obrigacoes financeiras.

- Entidade(s) sem arquivo(s) XML referente ao periodo selecionado:

Entidade: 01 PREFEITURA MUNICIPAL

sem arquivo(s) XML do(s) mes(es): 05-06-07-08-09-10-11-12-13

ROBERTA FERREIRA DOS SANTOS  
SECRETARIO PLANEJAMENTO E FINANÇAS  
CPF-260.406.248-84

DIVIDA CONSOLIDADA	SALDO DO EXERCICIO ANTERIOR	SALDO DO EXERCICIO DE 2024		
		Ate o 1o.Quadrimestre	Ate o 2o.Quadrimestre	Ate o 3o.Quadrimestre
DIVIDA CONSOLIDADA - DC (I)	8.973,67	23.657,89		
Divida Mobiliaria				
Divida Contratual	8.973,67	23.657,89		
Empréstimos				
Internos				
Externos				
Reestruturação da Divida de Estados e Municipios				
Financiamentos				
Internos				
Externos				
Parcelamento e Renegociacao de Dividas				
De Tributos	8.973,67	23.657,89		
De Contribuicoes Previdenciarias				
De Demais Contribuicoes Sociais	8.973,67	23.657,89		
Do FGTS				
Com Instituicao Nao Financeira				
Demais Dividas Contratuais				
Precatorios posteriores a 05/05/2000 (inclusive)				
Vencidos e nao pagos				
Outras Dividas				
DEDUÇÕES (II)	15.179.769,79	17.373.772,70		
Disponibilidade de Caixa 1	13.601.806,44	15.756.209,09		
Disponibilidade de Caixa Bruta	15.865.051,74	16.467.229,31		
(-) Restos a Pagar Processados	1.684.852,61	204.576,18		
(-) Depósitos Restituíveis e Valores Vinculados	578.392,69	506.444,04		
Demais Haveres Financeiros	1.577.963,35	1.617.563,61		
DIVIDA CONSOLIDADA LIQUIDA 2 - (DCL) (III)=(I - II)	-15.170.796,12	-17.350.114,81	0,00	0,00
RECEITA CORRENTE LIQUIDA - RCL (IV)	51.412.999,43	52.729.120,06	0,00	0,00
(-) Transferencias obrigatorias da Uniao relativas as emendas individuais (artigo 166-A, paragrafo 1, da CF) (V)	30.000,00	39.554,71	0,00	0,00
RECEITA CORRENTE LIQUIDA AJUSTADA PARA CALCULO DOS LIMITES DE ENDIVIDAMENTO (VI) = (IV - V)	51.382.999,43	52.689.565,35	0,00	0,00
% da DC sobre a RCL AJUSTADA (I/VI)	0,01	0,04	0,00	0,00
% da DCL sobre a RCL AJUSTADA (III/VI)	-29,52	-32,92	0,00	0,00
LIMITE DEFINIDO POR RESOLUCAO DO SENADO FEDERAL:120%	61.659.599,31	63.227.478,42	0,00	0,00
LIMITE DE ALERTA(inciso III do par.1o. do art.59 da LRF) 108%	55.493.639,38	56.904.730,57	0,00	0,00

OUTROS VALORES NAO INTEGRANTES DA DC	SALDO DO EXERCICIO ANTERIOR	SALDO DO EXERCICIO DE 2024		
		Ate o 1o.Quadrimestre	Ate o 2o.Quadrimestre	Ate o 3o.Quadrimestre
PRECATORIOS ANTERIORES A 05/05/2000				
PRECATORIOS POSTERIORES A 05/05/2000(Nao incluidos na DC)2	1.139.074,83	1.139.074,83		
PASSIVO ATUARIAL				
RP NAO-PROCESSADOS	7.147.538,04	2.756.227,67		
ANTECIPACOES DE RECEITA ORCAMENTARIA - ARO				
DIVIDA CONTRATUAL DE PPP				
APROPRIACAO DE DEPOSITOS JUDICIAIS				

NOTAS:  
1. Se o saldo apurado for negativo, ou seja, se o total da Disponibilidade de Caixa Bruta for menor que Restos a Pagar Processados, esse saldo negativo nao devera ser informado nessa linha, mas sim na linha da "Insuficiencia Financeira", no quadro "Outros Valores nao integrantes da Divida Consolidada". Assim, quando o calculo de Disponibilidade de Caixa for negativo, o valor dessa linha devera ser (0)\*zero".  
2. Refere-se aos precatórios posteriores a 05/05/2000 que, em cumprimento ao disposto no artigo 100 da Constituicao Federal, ainda nao foram incluídos no orcamento ou constam no orcamento e ainda nao foram pagos. Ao final do exercicio em que esses precatórios foram incluídos ou que deveriam ter sido incluídos, os valores deverao compor a linha "Pecatorios Posteriores a 05/05/2000 (inclusive)-Vencidos e nao pagos".

DETALHAMENTO	SALDO DO EXERCICIO ANTERIOR	SALDO DO EXERCICIO DE 2024		
		Ate o 1o.Quadrimestre	Ate o 2o.Quadrimestre	Ate o 3o.Quadrimestre
Programa de Modernizacao da Administracao Publica - PMAT				
Programa de Iluminacao Publica - RELUZ				

ROBERTA FERREIRA DOS SANTOS  
SECRETARIO PLANEJAMENTO E FINANÇAS  
CPF-260.406.248-84

ROMULO KAZIMIERZ LUSZCZYNSKI  
PREFEITO  
CPF-403.482.278-33



MUNICIPIO DE PIQUETE RELATORIO RESUMIDO DA EXECUCAO ORCAMENTARIA DEMONSTRATIVO DA EXECUCAO DAS DESPESAS POR FUNCAO E SUBFUNCAO ORCAMENTOS FISCAL E DA SEGURIDADE SOCIAL PREFEITURA MUNICIPAL Período de Referência: JANEIRO a ABRIL 2024 / BIMESTRE: MARCO-ABRIL											
FUNCAO/SUBFUNCAO	DOTACAO INICIAL	DOTACAO ATUALIZADA (a)	DESPESAS EMPENHADAS			SALDO (c)=(a-b)	DESPESAS LIQUIDADAS			SALDO (e)=(a-d)	INSCRITAS EM RESTOS A PAGAR NAO PROCESSADOS (f)
			No Bimestre	Ate o Bimestre (b)	% (b/ III/ b )		No Bimestre	Ate o Bimestre (d)	% (d/ III/ d )		
DESPESAS (EXCETO INTRA-ORCAMENTARIAS) (I)	50.107.305,20	57.031.538,17	12.057.703,90	22.836.765,19	100,00	34.194.772,98	8.911.387,99	15.366.006,10	100,00	41.665.532,07	0,00
ESSENCIAL A JUSTICA											
representacao judicial e extrajudicial	430.200,00	1.565.077,41	1.179.226,72	1.238.199,19	5,42	326.878,22	1.172.126,83	1.230.993,22	8,01	334.084,19	0,00
ADMINISTRACAO											
administracao geral	5.212.143,25	6.164.725,69	1.601.285,53	3.098.078,79	13,56	3.266.646,90	731.241,23	1.314.207,29	8,55	5.050.518,40	0,00
administracao financeira	519.000,00	519.000,00	171.515,38	228.207,70	1,00	289.792,30	70.004,12	120.024,58	0,78	398.975,42	0,00
formacao de recursos humanos	4.471.271,76	4.375.539,99	522.332,60	1.128.747,64	4,94	3.146.792,35	539.555,98	1.107.156,69	7,20	3.168.383,30	0,00
comunicacao social	986.628,00	1.083.811,50	263.166,65	413.501,45	1,81	670.310,05	132.220,22	193.190,76	1,25	890.620,74	0,00
DEFESA NACIONAL											
infra-estrutura urbana	10.475,00	10.475,00	0,00	0,00	0,00	10.475,00	0,00	0,00	0,00	10.475,00	0,00
SEGURANCA PUBLICA											
defesa civil	52.100,00	52.100,00	0,00	0,00	0,00	52.100,00	0,00	0,00	0,00	52.100,00	0,00
ASSISTENCIA SOCIAL											
assistencia ao idoso	150.956,72	150.956,72	42.312,68	116.898,40	0,51	34.058,32	61.158,77	90.938,24	0,59	60.020,48	0,00
assistencia a crianca e ao adolescente	240.720,00	240.720,00	123.979,26	132.145,25	0,57	108.574,75	80.038,75	88.204,74	0,57	152.515,26	0,00
assistencia comunitaria	2.175.623,25	2.234.167,18	462.329,22	896.517,00	3,92	1.337.650,18	348.980,80	659.607,84	4,29	1.574.559,34	0,00
PREVIDENCIA SOCIAL											
previdencia basica	1.000,00	1.000,00	0,00	0,00	0,00	1.000,00	0,00	0,00	0,00	1.000,00	0,00
previdencia do regime estatutario	391.000,00	391.000,00	56.910,34	113.169,62	0,49	277.830,38	56.910,34	113.169,62	0,73	277.830,38	0,00
SAUDE											
atencao basica	11.684.990,50	12.681.381,78	3.062.686,19	6.464.489,66	23,92	7.216.892,12	2.326.153,98	4.387.411,46	28,55	8.293.970,32	0,00
assistencia hospitalar e ambulatorial	50.100,00	90.100,00	0,00	84.720,00	0,37	5.380,00	14.120,00	28.240,00	0,18	61.860,00	0,00
suporte profilatico e terapeutico	521.100,00	1.072.692,97	86.799,08	473.089,78	2,07	599.603,19	218.215,37	308.885,59	2,01	763.806,38	0,00
vigilancia sanitaria	27.000,00	27.000,00	1.073,60	1.073,60	0,00	25.926,40	0,00	0,00	0,00	27.000,00	0,00
vigilancia epidemiologica	15.200,00	15.200,00	0,00	0,00	0,00	15.200,00	0,00	0,00	0,00	15.200,00	0,00
desporto comunitario	1.000,00	1.000,00	0,00	0,00	0,00	1.000,00	0,00	0,00	0,00	1.000,00	0,00
EDUCACAO											
administracao geral	330.100,00	330.100,00	32.216,77	52.897,89	0,23	277.202,11	1.161,77	3.052,77	0,01	327.047,23	0,00
alimentacao e nutricao	1.204.519,00	1.204.519,00	171.416,28	319.105,80	1,39	885.413,20	189.821,65	236.597,24	1,53	967.921,74	0,00
ensino fundamental	9.196.121,12	9.484.597,08	1.135.334,02	3.683.249,32	16,12	5.801.347,76	1.392.810,37	2.105.867,74	13,70	7.378.729,32	0,00
ensino medio	3.200,00	3.200,00	442,50	2.874,22	0,01	325,78	1.850,00	2.431,72	0,01	768,28	0,00
ensino profissional	17.000,00	17.000,00	3.948,00	4.794,00	0,02	12.206,00	3.948,00	4.794,00	0,03	12.206,00	0,00
ensino superior	15.000,00	15.000,00	7.254,50	8.328,00	0,03	6.672,00	4.560,00	4.560,00	0,02	10.440,00	0,00
educacao infantil	2.112.092,50	2.112.092,50	588.296,29	926.165,30	4,05	1.185.727,20	515.816,34	825.674,83	5,37	1.286.417,67	0,00
CULTURA											
patr.historico, artistico e arqueologico	263.000,00	263.000,00	0,00	240.684,00	1,05	22.316,00	26.584,00	239.764,00	1,56	23.236,00	0,00
diffusao cultural	424.800,00	618.507,11	277.932,08	306.452,80	1,34	312.054,31	141.432,07	169.952,79	1,10	448.554,32	0,00
URBANISMO											
infra-estrutura urbana	201.961,58	901.961,58	5.409,04	124.972,21	0,54	776.589,37	0,00	119.163,17	0,77	782.198,41	0,00
servicos urbanos	1.793.089,30	1.779.902,80	124.957,94	474.972,67	2,07	1.304.930,13	102.497,50	327.987,54	2,13	1.451.915,26	0,00
HABITACAO											

CONAM-RR02-2024

MUNICIPIO DE PIQUETE RELATORIO RESUMIDO DA EXECUCAO ORCAMENTARIA DEMONSTRATIVO DA EXECUCAO DAS DESPESAS POR FUNCAO E SUBFUNCAO ORCAMENTOS FISCAL E DA SEGURIDADE SOCIAL PREFEITURA MUNICIPAL Período de Referência: JANEIRO a ABRIL 2024 / BIMESTRE: MARCO-ABRIL											
FUNCAO/SUBFUNCAO	DOTACAO INICIAL	DOTACAO ATUALIZADA (a)	DESPESAS EMPENHADAS			SALDO (c)=(a-b)	DESPESAS LIQUIDADAS			SALDO (e)=(a-d)	INSCRITAS EM RESTOS A PAGAR NAO PROCESSADOS (f)
			No Bimestre	Ate o Bimestre (b)	% (b/ III/ b )		No Bimestre	Ate o Bimestre (d)	% (d/ III/ d )		
habitacao urbana	11.200,00	11.200,00	0,00	1.340,00	0,00	9.860,00	1.340,00	1.340,00	0,00	9.860,00	0,00
GESTAO AMBIENTAL											
preservacao e conservacao ambiental	1.050.900,00	1.960.693,64	258.324,59	915.682,70	4,00	1.045.310,94	213.158,54	843.977,80	5,49	1.116.715,84	0,00
controle ambiental	58.200,00	58.200,00	0,00	58.200,00	0,25	0,00	45.300,00	45.300,00	0,29	12.900,00	0,00
recuperacao de areas degradadas	20.000,00	20.000,00	0,00	0,00	0,00	20.000,00	0,00	0,00	0,00	20.000,00	0,00
AGRICULTURA											
extensao rural	1.682.946,22	1.682.946,22	158.898,13	344.101,56	1,56	1.338.844,66	189.840,87	305.201,75	1,98	1.377.744,47	0,00
COMERCIO E SERVICOS											
promocao comercial	326.000,00	326.000,00	25.548,10	50.936,38	0,22	275.063,62	25.548,10	50.003,38	0,32	275.996,62	0,00
comercializacao	25.100,00	25.100,00	0,00	25.000,00	0,10	100,00	1.800,00	5.400,00	0,03	19.700,00	0,00
turismo	2.625.250,00	2.625.250,00	180.464,58	306.926,61	1,34	2.318.323,39	87.714,98	166.054,70	1,08	2.459.195,30	0,00
DESPORTO E LAZER											
desporto comunitario	1.006.720,00	2.056.720,00	1.512.900,61	1.589.153,99	6,95	467.567,01	211.737,25	256.034,62	1,66	1.800.685,38	0,00
ENCARGOS ESPECIAIS											
servico da divida interna	60.000,00	60.000,00	542,12	10.890,66	0,04	49.109,34	3.741,05	10.618,98	0,06	49.181,92	0,00
RESERVA DE CONTINGENCIA											
reserva de contingencia	700.000,00	700.000,00	0,00	0,00	0,00	700.000,00	0,00	0,00	0,00	700.000,00	0,00
TOTAL (III)=(I + II)	50.107.305,20	57.031.538,17	12.057.703,90	22.836.765,19		34.194.772,98	8.911.387,99	15.366.006,10		41.665.532,07	0,00

CONAM-RR02-2024

MUNICIPIO DE PIQUETE RELATORIO RESUMIDO DA EXECUCAO ORCAMENTARIA DEMONSTRATIVO DA EXECUCAO DAS DESPESAS POR FUNCAO E SUBFUNCAO ORCAMENTOS FISCAL E DA SEGURIDADE SOCIAL PREFEITURA MUNICIPAL Período de Referência: JANEIRO a ABRIL 2024 / BIMESTRE: MARCO-ABRIL											
FUNCAO/SUBFUNCAO	DOTACAO INICIAL	DOTACAO ATUALIZADA (a)	DESPESAS EMPENHADAS			SALDO (c)=(a-b)	DESPESAS LIQUIDADAS			SALDO (e)=(a-d)	INSCRITAS EM RESTOS A PAGAR NAO PROCESSADOS (f)
			No Bimestre	Ate o Bimestre (b)	% (b/ III/ b )		No Bimestre	Ate o Bimestre (d)	% (d/ III/ d )		
TOTAL DAS INTRA-ORCAMENTARIAS	0,00	0,00	0,00	0,00		0,00	0,00	0,00		0,00	0,00

CONAM-RR02-2024



MUNICIPIO DE PIQUETE							
Relatorio Resumido da Execução Orcamentaria Demonstrativo da Receita Corrente Liquida Orcamentos Fiscal e Da Seguridade Social PREFEITURA MUNICIPAL							
RREO - ANEXO 3 (LRF, Art.53, inciso I)							
Periodo de Referencia: MAIO/2023 A ABRIL/2024							
R\$ 1,00							
ESPECIFICACAO	EVOLUCAO DA RECEITA REALIZADA NOS ULTIMOS 12 MESES						
	MAI/23	JUN/23	JUL/23	AGO/23	SET/23	OUT/23	NOV/23
RECEITAS CORRENTES (I)	4.891.636,05	4.693.892,87	4.942.422,31	4.468.311,88	4.211.169,82	4.268.419,33	4.967.079,58
Impostos, Taxas e Contribuicoes de Melhoria	301.872,08	648.128,63	329.950,30	561.749,35	339.199,87	324.629,24	401.513,07
IPTU	72.717,73	94.124,32	71.860,07	99.736,16	51.021,51	70.145,28	54.579,82
ISS	149.594,02	442.121,53	170.646,83	356.505,72	137.992,74	155.602,53	178.118,74
ITBI	366,70	4.143,17	9.391,44	14.111,94	5.506,75	0,00	1.791,81
IRRF	70.225,68	82.670,66	68.365,96	74.425,19	138.405,40	93.138,38	160.576,09
Outros Impostos, Taxas e Contribuicoes de Melhoria	8.967,95	25.068,95	9.686,00	16.950,34	6.273,47	5.743,05	6.446,61
Contribuicoes	46.156,45	47.936,71	47.415,71	47.392,30	49.025,84	47.613,13	48.665,18
Receita Patrimonial	179.556,76	195.353,17	456.595,83	162.728,39	176.963,73	229.159,39	175.740,82
Rendimentos de Aplicacao Financeira	164.480,22	179.867,91	177.899,08	148.534,21	154.519,37	211.001,51	129.655,04
Outras Receitas Patrimoniais	15.076,54	15.485,26	278.696,75	14.194,18	22.444,36	18.157,88	46.085,78
Receita Agropecuaria	0,00	0,00	0,00	0,00	0,00	0,00	0,00
Receita Industrial	0,00	0,00	0,00	0,00	0,00	0,00	0,00
Receita de Servicos	0,00	0,00	0,00	0,00	0,00	0,00	0,00
Transferencias Correntes	4.361.449,54	3.799.434,96	4.165.240,92	3.691.049,93	3.642.315,33	3.657.858,37	4.328.992,60
Cota-Parte do FPM	2.098.071,80	1.959.583,32	2.620.015,77	1.671.616,59	1.713.219,75	1.582.652,03	2.053.434,74
Cota-Parte do ICMS	761.294,14	474.107,22	530.975,37	581.987,10	566.647,85	652.651,72	508.389,83
Cota-Parte do IPVA	157.393,79	93.497,06	76.170,87	51.522,19	50.349,05	60.816,56	49.110,48
Cota-Parte do ITR	194,21	0,00	281,45	0,00	9.936,44	16.493,71	1.266,66
Transferencias da LC 87/1996	0,00	0,00	0,00	0,00	0,00	0,00	0,00
Transferencias da LC 61/1989	2.333,77	2.645,15	2.728,37	2.276,00	7.142,00	3.497,91	2.662,34
Transferencias do FUNDEB	651.701,09	399.594,27	429.276,62	477.025,40	446.904,18	525.484,69	424.805,28
Outras Transferencias Correntes	690.451,74	870.007,94	445.792,47	906.622,65	848.116,06	816.267,75	1.289.323,27
Outras Receitas Correntes	2.610,22	3.039,40	3.219,55	5.391,91	3.665,05	9.159,20	12.167,91
DEDUcoes (II)	603.390,75	505.437,50	445.217,55	461.025,13	416.470,85	462.521,56	522.440,31
Contribuicao do Servidor para o Plano de Previdencia	0,00	0,00	0,00	0,00	0,00	0,00	0,00
Compensacao Financeira entre Regimes de Previdencia	0,00	0,00	0,00	0,00	0,00	0,00	0,00
Rendimentos de Aplicacoes de Recursos Previdenciarios	0,00	0,00	0,00	0,00	0,00	0,00	0,00
Deducao de Receita para Formacao do FUNDEB	603.390,75	505.437,50	445.217,55	461.025,13	416.470,85	462.521,56	522.440,31
RECEITA CORRENTE LIQUIDA (III) = (I - II)	4.288.245,30	4.188.455,37	4.497.204,76	4.007.286,75	3.794.698,97	3.805.897,77	4.444.639,27
(-) Transferencias obrigatorias da Uniao relativas as emendas individuais (art.166-A, par.1, da CF) (IV)	0,00	0,00	30.000,00	0,00	0,00	0,00	0,00
RECEITA CORRENTE LIQUIDA AJUSTADA PARA CALCULO DOS LIMITES DE ENDIVIDAMENTO (V) = (III - IV)	4.288.245,30	4.188.455,37	4.467.204,76	4.007.286,75	3.794.698,97	3.805.897,77	4.444.639,27
(-) Transferencias obrigatorias da Uniao relativas as emendas de bancada (art.166-A, par.16, da CF) (VI)	0,00	0,00	0,00	0,00	0,00	0,00	0,00
(-) Transferencias obrigatorias da Uniao relativas a remuneracao dos agentes comunitarios de saude e dos agentes de combate as endemias(CF,art.198,p11) (VII)	0,00	0,00	0,00	0,00	0,00	0,00	0,00
(-) Outras Deducoes Constitucionais ou Legais (VIII)	0,00	0,00	0,00	0,00	0,00	0,00	0,00
RECEITA CORRENTE LIQUIDA AJUSTADA PARA CALCULO DOS LIMITES DA DESPESA COM PESSOAL (IX) = (V-VI-VII-VIII)	4.288.245,30	4.188.455,37	4.467.204,76	4.007.286,75	3.794.698,97	3.805.897,77	4.444.639,27

CONAM-RREO3-2024

MUNICIPIO DE PIQUETE							
Relatorio Resumido da Execução Orcamentaria Demonstrativo da Receita Corrente Liquida Orcamentos Fiscal e Da Seguridade Social PREFEITURA MUNICIPAL							
RREO - ANEXO 3 (LRF, Art.53, inciso I)							
Periodo de Referencia: MAIO/2023 A ABRIL/2024							
R\$ 1,00							
ESPECIFICACAO	EVOLUCAO DA RECEITA REALIZADA NOS ULTIMOS 12 MESES					TOTAL	PREVISAO
	DEZ/23	JAN/24	FEV/24	MAR/24	ABR/24	(ULTIMOS 12 MESES)	ATUALIZADA 2024
RECEITAS CORRENTES (I)	6.102.842,33	5.211.554,87	6.100.153,88	4.766.381,14	4.668.444,88	59.292.308,94	60.481.070,42
Impostos, Taxas e Contribuicoes de Melhoria	446.513,60	350.308,41	603.211,95	439.502,30	386.178,62	5.132.757,42	6.758.544,78
IPTU	94.188,56	102.980,81	389.610,05	208.889,66	75.447,96	1.385.321,93	2.168.838,73
ISS	139.136,70	167.259,49	110.896,40	96.331,34	139.101,88	2.243.307,92	2.620.209,04
ITBI	439,36	235,90	4.690,00	24.308,37	8.760,00	73.745,44	100.000,00
IRRF	207.939,67	74.123,50	94.500,93	92.553,09	112.433,58	1.269.358,13	1.341.273,14
Outros Impostos, Taxas e Contribuicoes de Melhoria	4.809,31	5.708,71	3.514,57	17.419,84	50.435,20	161.024,00	528.223,87
Contribuicoes	45.327,67	50.612,62	48.231,36	41.511,50	47.557,29	569.445,76	680.000,00
Receita Patrimonial	344.409,99	120.375,38	139.068,66	116.226,70	120.536,30	2.416.715,12	2.350.420,14
Rendimentos de Aplicacao Financeira	326.765,35	101.586,93	106.593,17	98.703,41	102.491,60	1.902.097,80	1.286.240,64
Outras Receitas Patrimoniais	17.644,64	18.788,45	32.475,49	17.523,29	18.044,70	514.617,32	1.064.179,50
Receita Agropecuaria	0,00	0,00	0,00	0,00	0,00	0,00	0,00
Receita Industrial	0,00	0,00	0,00	0,00	0,00	0,00	0,00
Receita de Servicos	0,00	0,00	0,00	0,00	0,00	0,00	0,00
Transferencias Correntes	5.262.261,59	4.680.511,74	5.304.996,10	4.157.034,75	4.109.585,11	51.100.721,94	50.615.847,50
Cota-Parte do FPM	3.260.998,46	2.203.070,43	2.995.627,12	1.867.609,23	1.958.848,99	25.984.748,23	25.864.023,01
Cota-Parte do ICMS	599.055,06	647.796,79	498.745,98	558.829,06	678.807,96	7.059.288,08	7.282.007,93
Cota-Parte do IPVA	69.839,57	242.589,10	730.272,16	226.731,98	197.344,33	2.005.631,14	2.114.704,00
Cota-Parte do ITR	6.607,84	160,01	8,58	33,31	0,00	34.982,21	2.198,38
Transferencias da LC 87/1996	0,00	0,00	0,00	0,00	0,00	0,00	0,00
Transferencias da LC 61/1989	2.824,46	3.421,12	2.677,26	2.878,51	3.937,96	39.024,85	41.900,00
Transferencias do FUNDEB	505.956,24	805.470,78	578.149,09	539.437,54	637.812,85	6.421.617,94	6.285.000,00
Outras Transferencias Correntes	816.979,96	778.003,51	499.516,00	961.515,12	632.833,02	9.555.429,49	9.026.014,18
Outras Receitas Correntes	4.329,48	9.746,72	4.645,81	10.105,89	4.587,56	72.668,70	76.258,00
DEDUcoes (II)	586.963,98	617.859,53	844.930,72	530.640,71	566.290,29	6.563.188,88	7.765.737,32
Contribuicao do Servidor para o Plano de Previdencia	0,00	0,00	0,00	0,00	0,00	0,00	0,00
Compensacao Financeira entre Regimes de Previdencia	0,00	0,00	0,00	0,00	0,00	0,00	0,00
Rendimentos de Aplicacoes de Recursos Previdenciarios	0,00	0,00	0,00	0,00	0,00	0,00	0,00
Deducao de Receita para Formacao do FUNDEB	586.963,98	617.859,53	844.930,72	530.640,71	566.290,29	6.563.188,88	7.765.737,32
RECEITA CORRENTE LIQUIDA (III) = (I - II)	5.515.878,35	4.593.695,34	5.255.223,16	4.235.740,43	4.102.154,59	52.729.120,06	52.715.333,10
(-) Transferencias obrigatorias da Uniao relativas as emendas individuais (art.166-A, par.1, da CF) (IV)	0,00	2.496,88	2.733,92	2.347,59	1.976,32	39.554,71	0,00
RECEITA CORRENTE LIQUIDA AJUSTADA PARA CALCULO DOS LIMITES DE ENDIVIDAMENTO (V) = (III - IV)	5.515.878,35	4.591.198,46	5.252.489,24	4.233.392,84	4.100.178,27	52.689.565,35	52.715.333,10
(-) Transferencias obrigatorias da Uniao relativas as emendas de bancada (art.166-A, par.16, da CF) (VI)	0,00	0,00	0,00	0,00	0,00	0,00	0,00
(-) Transferencias obrigatorias da Uniao relativas a remuneracao dos agentes comunitarios de saude e dos agentes de combate as endemias(CF,art.198,p11) (VII)	0,00	67.776,00	67.776,00	67.776,00	67.776,00	271.104,00	818.496,00
(-) Outras Deducoes Constitucionais ou Legais (VIII)	0,00	0,00	0,00	0,00	0,00	0,00	0,00
RECEITA CORRENTE LIQUIDA AJUSTADA PARA CALCULO DOS LIMITES DA DESPESA COM PESSOAL (IX) = (V-VI-VII-VIII)	5.515.878,35	4.523.422,46	5.184.713,24	4.165.616,84	4.032.402,27	52.418.461,35	51.896.837,10

CONAM-RREO3-2024

Nota: Após a Reforma Previdenciaria, consignada na Emenda Constitucional No. 40, de 29 de maio de 2003, as receitas e despesas da previdencia foram separadas das demais receitas e despesas da seguridade social (assistencia social e saude). Dessa forma, quando na LRF, editada anteriormente a EC 40, sao citadas a previdencia e assistencia social, deve-se entender apenas previdencia, a luz das normas constitucionais.

ROBERTA PEREIRA DOS SANTOS  
SECRETARIO PLANEJAMENTO E FINANÇAS  
CPF-260.406.248-84

ROMULO KAZIMIERZ LUSCZYNSKI  
PREFEITO  
CPF-403.482.278-33



RECEITAS		PREVISAO ATUALIZADA (a)	RECEITAS REALIZADAS (b)	SALDO (c)=(a - b)	
RECEITAS DE ALIENACAO DE ATIVOS (I)		104.750,00	0,00	104.750,00	
Receita de Alienacao de Bens Moveis		104.750,00	0,00	104.750,00	
Receita de Alienacao de Bens Inoveis		0,00	0,00	0,00	
Receita de Alienacao de Bens Intangiveis				0,00	
Receita de Rendimentos de Aplicacoes Financeiras				0,00	

DESPESAS	DOTACAO ATUALIZADA (d)	DESPESAS EMPENHADAS (e)	DESPESAS LIQUIDADAS	DESPESAS PAGAS (f)	DESP. INSCRITAS EM RESTOS A PAGAR NAO PROCESSADOS	PAGAMENTO DE RESTOS A PAGAR (g)	SALDO (h)=(d-e)
APLICACAO DOS RECURSOS DA ALIENACAO DE ATIVOS (II)	*	4.158,36	4.158,36	4.158,36	0,00	0,00	
Despesas de Capital	**	4.158,36	4.158,36	4.158,36	0,00	0,00	
Investimentos	**	4.158,36	4.158,36	4.158,36	0,00	0,00	
Inversoes Financeiras	**	0,00	0,00	0,00	0,00	0,00	
Amortizacao da Divida	**	0,00	0,00	0,00	0,00	0,00	
Despesas Correntes dos Regimes de Previdencia	*	0,00	0,00	0,00	0,00	0,00	
Regime Proprio dos Servidores Publicos	*	0,00	0,00	0,00	0,00	0,00	

SALDO FINANCEIRO A APLICAR	EXERCICIO 2023 (i)	EXERCICIO 2024 (j)=(Ib - (IIif + IIig))	SALDO ATUAL (k)=(IIIi + IIIj)
VALOR (III)	0,00	-4.158,36	-4.158,36

CONAM-RREO11-2024

NOTAS:  
 (\*) Valores nao informados considerando que na Lei Orcamentaria, a discriminacao da despesa, quanto a sua natureza, foi elaborada por categoria economica, grupo de natureza de despesa e modalidade de aplicacao, nos termos do artigo 6o. da Portaria Interministerial STN/SOF No. 163/2001 e alteracoes posteriores.

**NOSSO PLANO DE NEGÓCIO É O SUCESSO DA SUA EMPRESA!**

[www.contabilcosta.com.br](http://www.contabilcosta.com.br)

**COSTA**  
ASSESSORIA CONTÁBIL

**SEU CERTIFICADO DIGITAL COM SEGURANÇA E AGILIDADE**  
 Presencial ou por videoconferência  
 Entre em contato conosco

Polo em:  
 Lorena /SP - (12) 98157-7116  
 Cruzeiro/SP - (12) 98251-9615

GARANTIAS CONCEDIDAS	SALDO DO EXERCICIO ANTERIOR	SALDOS DO EXERCICIO DE 2024		
		Ate o 1o. Quadrimestre	Ate o 2o. Quadrimestre	Ate o 3o. Quadrimestre
AOS ESTADOS (I)	0,00	0,00	0,00	0,00
Em Operacoes de Credito Externas	0,00	0,00	0,00	0,00
Em Operacoes de Credito Internas	0,00	0,00	0,00	0,00
AOS MUNICIPIOS (II)	0,00	0,00	0,00	0,00
Em Operacoes de Credito Externas	0,00	0,00	0,00	0,00
Em Operacoes de Credito Internas	0,00	0,00	0,00	0,00
AS ENTIDADES CONTROLADAS (III)	0,00	0,00	0,00	0,00
Em Operacoes de Credito Externas	0,00	0,00	0,00	0,00
Em Operacoes de Credito Internas	0,00	0,00	0,00	0,00
POR MEIO DE FUNDOS E PROGRAMAS (IV)	0,00	0,00	0,00	0,00
TOTAL GARANTIAS CONCEDIDAS (V)=(I+II+III+IV)	0,00	0,00	0,00	0,00
RECEITA CORRENTE LIQUIDA - RCL (VI)	51.412.999,43	52.729.120,04	0,00	0,00
(-) Transferencias obrigatorias da Uniao relativas as emendas individuais (art.164-A, par. 1o., da CF) (VII)	30.000,00	39.554,71	0,00	0,00
RECEITA CORRENTE LIQUIDA AJUSTADA PARA CALCULO DOS LIMITES DE ENDIVIDAMENTO (VIII) = (VI - VII)	51.382.999,43	52.689.565,35	0,00	0,00
% DO TOTAL DAS GARANTIAS SOBRE A RCL AJUSTADA (V/VIII)	0,00	0,00	0,00	0,00
LIMITE DEFINIDO POR RESOLUCAO DO SENADO FEDERAL 22.00%	11.304.259,87	11.591.704,37	0,00	0,00
LIMITE DE ALERTA(inciso III do par.1o. do art.59 da LRF) 19.80%	10.173.833,88	10.432.533,93	0,00	0,00

CONTRAGARANTIAS RECEBIDAS	SALDO DO EXERCICIO ANTERIOR	SALDOS DO EXERCICIO DE 2024		
		Ate o 1o. Quadrimestre	Ate o 2o. Quadrimestre	Ate o 3o. Quadrimestre
DOS ESTADOS (IX)	0,00	0,00	0,00	0,00
Em Garantia as operacoes de Credito Externas	0,00	0,00	0,00	0,00
Em Garantia as operacoes de Credito Internas	0,00	0,00	0,00	0,00
DOS MUNICIPIOS (X)	0,00	0,00	0,00	0,00
Em Garantia as operacoes de Credito Externas	0,00	0,00	0,00	0,00
Em Garantia as operacoes de Credito Internas	0,00	0,00	0,00	0,00
DAS ENTIDADES CONTROLADAS (XI)	0,00	0,00	0,00	0,00
Em Garantia as operacoes de Credito Externas	0,00	0,00	0,00	0,00
Em Garantia as operacoes de Credito Internas	0,00	0,00	0,00	0,00
EM GARANTIAS POR MEIO DE FUNDOS E PROGRAMAS (XII)	0,00	0,00	0,00	0,00
TOTAL CONTRAGARANTIAS RECEBIDAS (XIII)=(IX+X+XI+XII)	0,00	0,00	0,00	0,00

CONAM-RGF3-2024

MUNICIPIO DE PIQUETE		CONAM
RELATORIO DE GESTAO FISCAL DEMONSTRATIVO DAS GARANTIAS E CONTRAGARANTIAS DE VALORES ORCAMENTOS FISCAL E DA SEGURIDADE SOCIAL ENTIDADE :PREFEITURA MUNICIPAL Periodo de Referencia: JANEIRO a ABRIL/2024 - 1o. QUADRIMESTRE RGF - ANEXO 3 (LRF, art. 55, inciso I, alinea "c" e art. 40, par. 1o)		
ROBERTA PEREIRA DOS SANTOS SECRETARIO PLANEJAMENTO E FINANÇAS CPF-260.406.248-84		ROMULO KAZIMIERZ LUSZCZYNSKI PREFEITO CPF-403.482.278-33



# Região mantém mobilização com doações a desabrigados do Rio Grande do Sul

Fundos Sociais de Solidariedade, associações e unidades dos Correios encabeçam maior parte das campanhas



Doações por meio de ação dos Correios; região mantém campanhas

■ Andréa Moroni RMVale

O estado do Rio Grande do Sul continua enfrentando enchentes e as baixas temperaturas, na pior tragédia climática de sua história. A catástrofe tem motivado gestos de solidariedade em todo o Brasil e na região, com ações para coletas e envio de doações de colchões, roupas, água, comida, produtos de higiene pessoal e de limpeza e ração animal.

Segundo o último balanço da Defesa Civil do Estado do Rio Grande do Sul, 615 mil pessoas foram atingidas. São 538,2 mil gaúchos desalojados, em casas de amigos ou parentes, e outros 77,4 mil em abrigos.

A solidariedade vem de várias frentes. Agências dos Correios estão recebendo doações para as vítimas das chuvas. São aceitos alimentos da cesta básica, produtos de higiene pessoal, material de higiene e vestuário.

Na RMVale (Região Metropolitana do Vale do Paraíba e Litoral Norte), unidades dos Fundos Sociais de Solidariedade estão mobilizadas nas arrecadações em parceria com o Fundo Social de Solidariedade do Estado. Caminhões com doações saem em direção a São Paulo para serem enviados depois para o Sul do país.

**Cruzeiro** – Por meio do Fundo Social estão sendo coletados itens essenciais como água, produtos de higiene pessoal e de limpeza. O ponto de coleta está concentrado na sede do Fundo Social, na avenida Jorge Tibiriçá, nº 901, Centro. Até o dia 10, mais de mil fardos de água já tinham sido enviados para o Rio Grande do Sul. Além disso, foram arrecadados milhares de produtos de limpeza e higiene pessoal.

**Guaratinguetá** – O Município está arrecadando doações na sede do Fundo Social (rua Sargento Baracho, nº 79, na Vila Paraíba) e no Burity Shopping (avenida Juscelino Kubitschek, no Campo do Galvão). A Eeaer (Escola de Especialistas da Aeronáutica) recebe doações para as vítimas das chuvas. O posto de arrecadação é o aeroporto de Guaratinguetá, à rua Xavantes, nº 4.453, no Pedregulho. As doações podem ser feitas até a sexta-feira (17), das 8h30 às 16h.

**Lorena** – A Prefeitura transferiu o posto de coleta de produtos de higiene e limpeza da Praça Firmino Borges Escada (antigo Cartório Eleitoral) para a ETEC Padre Carlos Leônico da Silva (Av. Dr. Epitácio Santia-

go, 199 - Centro). As doações poderão ser entregues das 8h às 17h. A ação está sendo coordenada pelo Fundo Social de Solidariedade, com o apoio da Defesa Civil.

A Acial (Associação Comercial e Industrial de Lorena) e a empresa Incofral estão arrecadando doações, que devem ser entregues na rua Castro Alves, nº 165, na Vila Zélia (rua do Supermercado Máximo). A Acial recebe doações de segunda a sexta-feira, das 9h às 18h e sábados, das 9h às 12h.

**Canas** – A Defesa Civil está arrecadando água, itens de higiene pessoal, produtos de limpeza, cobertores e ração animal. As doações devem ser entregues na sede da Defesa Civil no município.

**Aparecida** – A Prefeitura continua arrecadando itens para doar às vítimas. Podem ser doadas roupas, cobertores, mantas, roupas de cama, brinquedos, produtos de limpeza e higiene pessoal. Foram disponibilizados para doações os Cras's (Centro de Referência a Assistência Social) nos bairros Itaguaçu, Vila Mariana, São Francisco de segunda a sexta-feira, das 8h às 17h.

**Pindamonhangaba** – A Prefeitura disponibilizou vários pontos de coleta, Shopping Pátio Pinda; Fundo Social de Solidariedade, na rua Deputado Claro César, nº 53, no Centro; Estação Arte Encanto, na rua Barão Homem de Melo, s/n, no Centro; a sede da Prefeitura, na avenida Nossa Senhora do Bom Sucesso nº 1.400, Alto Cardoso; subprefeitura de Moreira César, na avenida José Augusto Mesquita, nº 170; e a Vila dos Afetos, na avenida Senador Teotônio Vilela, s/n, em Moreira César.

**Litoral Norte** – A Prefeitura de Ubatuba está recebendo doações de ração para pets na sede da Guarda Civil Municipal, que fica no número 42 da rua da Lua, no Perequê-Açu, de segunda à sexta-feira, das 8h às 17h.

Em São Sebastião, a campanha "São Sebastião Solidária" está arrecadando água potável, produtos de limpeza, higiene pessoal, alimentos não-perecíveis, arroz, feijão, açúcar, macarrão, óleo, farinha, entre outros.

As doações podem ser feitas no Cras Norte, à avenida Machado de Assis, nº 410, no Canto do Mar; o Cras Sul, na rua Sargento Filisbino Teodoro da Silva, 200, Boicucanga; Fundo Social de Solidariedade, à rua Capitão Luiz Soares, nº 33, no Centro.

MUNICIPIO DE PIQUETE		
RELATORIO DE GESTAO FISCAL		
DEMONSTRATIVO DAS OPERACOES DE CREDITO		
ORCAMENTOS FISCAL E DA SEGURIDADE SOCIAL		
Período de Referência: JANEIRO a ABRIL/2024 - 1o. QUADRIMESTRE		
ENTIDADE :PREFEITURA MUNICIPAL		
RGP - ANEXO 4 (LRF, art.55, inciso I, alínea "d" e inciso III alínea "c")		
RS 1,00		
OPERACOES DE CREDITO	VALOR REALIZADO	
	No Quadrimestre de Referência	Ate Quadrimestre de Referência (a
Mobiliária	0,00	0,00
Interna	0,00	0,00
Externa	0,00	0,00
Contratual	0,00	0,00
Interna	0,00	0,00
Empréstimos	0,00	0,00
Aquisição Financiada de Bens e Arrendamento Mercantil Financeiro	0,00	0,00
Antecipação de Receita pela Venda a Termo de Bens e Serviços	0,00	0,00
Assunção, Reconhecimento e Confissão de Dívidas (LRF, artigo 29, parágrafo 1)	0,00	0,00
Operações de Crédito não sujeitas ao limite para fins de contratação 1. (I)	0,00	0,00
Externa	0,00	0,00
Empréstimos	0,00	0,00
Aquisição Financiada de Bens e Arrendamento Mercantil Financeiro	0,00	0,00
Antecipações de Receitas pela Venda a Termo de Bens e Serviços	0,00	0,00
Assunção, Reconhecimento e Confissão de Dívidas (LRF, artigo 29, parágrafo 1)	0,00	0,00
Operações de Crédito não sujeitas ao limite para fins de contratação 1. (II)	0,00	0,00
TOTAL (III)	0,00	0,00
APURACAO DO CUMPRIMENTO DOS LIMITES		
	Valor	% Sobre a RCL AJUSTADA
RECEITA CORRENTE LIQUIDA - RCL (IV)	52.729.120,06	-
(-) Transferências obrigatórias da União relativas às emendas individuais (parágrafo 1o., artigo 166-A da CF) (V)	39.554,71	-
RECEITA CORRENTE LIQUIDA AJUSTADA PARA CÁLCULO DOS LIMITES DE ENDIVIDAMENTO (VI)=(IV-V)	52.689.565,35	-
OPERACOES VEDADAS (VII)		
TOTAL CONSIDERADO PARA FINS DA APURACAO DO CUMPRIMENTO DO LIMITE(VIII)=(IIIa+VII-Ia-IIa)	0,00	0,00
LIMITE GERAL DEFINIDO POR RESOLUCAO DO SENADO FEDERAL PARA AS OPERACOES DE CREDITO INTERNAS E EXTERNAS	8.430.330,45	16,00
LIMITE DE ALERTA (inciso III do paragrafo 1o. do artigo 59 da LRF)	7.587.297,41	14,40
OPERACOES DE CREDITO POR ANTECIPACAO DA RECEITA ORCAMENTARIA	0,00	0,00
LIMITE DEFINIDO POR RESOLUCAO DO SENADO FEDERAL PARA AS OPERACOES DE CREDITO POR ANTECIPACAO DA RECEITA ORCAMENTARIA	3.688.269,57	7,00

MUNICIPIO DE PIQUETE		
RELATORIO DE GESTAO FISCAL		
DEMONSTRATIVO DAS OPERACOES DE CREDITO		
ORCAMENTOS FISCAL E DA SEGURIDADE SOCIAL		
Período de Referência: JANEIRO a ABRIL/2024 - 1o. QUADRIMESTRE		
ENTIDADE :PREFEITURA MUNICIPAL		
RGP - ANEXO 4 (LRF, art.55, inciso I, alínea "d" e inciso III alínea "c")		
RS 1,00		
OUTRAS OPERACOES QUE INTEGRAM A DIVIDA CONSOLIDADA	VALOR REALIZADO	
	No Quadrimestre de Referência	Ate Quadrimestre de Referência (a
Parcelamentos de Dívidas	0,00	0,00
Tributos	0,00	0,00
Contribuições Previdenciárias	0,00	0,00
POTS	0,00	0,00
Demais Contribuições Sociais	0,00	0,00
Operações de reestruturação e recomposição do principal de dívidas	0,00	0,00

DETALHAMENTO	VALOR REALIZADO	
	No Quadrimestre de Referência	Ate Quadrimestre de Referência (a
Programa de Modernização da Administração Pública - PMAT	0,00	0,00
Programa de Iluminação Pública - RELUZ	0,00	0,00

CONAM-RGF4-2024

Notas:

(1) Conforme Manual para Instrução de Pleitos (MIP), disponível em [conteudo.tesouro.gov.br/manuais/mip](http://conteudo.tesouro.gov.br/manuais/mip), essas operações podem ser contratadas mesmo que não haja margem disponível nos limites. No entanto, uma vez contratadas, os fluxos de tais operações terão seus efeitos contabilizados para fins da contratação de outras operações de crédito.

ROBERTA PEREIRA DOS SANTOS  
SECRETARIO PLANEJAMENTO E FINANÇAS  
CPF-260.406.248-84

ROMULO KAZIMIERZ LUSZCZYNSKI  
PREFEITO  
CPF-403.482.278-33



CN-SIFPM		MUNICIPIO DE PIQUETE		CONAM
RELATORIO RESUMIDO DA EXECUCAO ORCAMENTARIA DEMONSTRATIVO DAS RECEITAS DE OPERACOES DE CREDITO E DESPESAS DE CAPITAL PREFEITURA MUNI ORCAMENTOS FISCAL E DA SEGURIDADE SOCIAL Periodo de Referencia: JANEIRO a ABRIL 2024 / BIMESTRE: MARCO-ABRIL				
RREO - ANEXO 9 (LRF, art. 53, par. 1o, inciso I)				Em Reais
RECEITAS	PREVISAO ATUALIZADA (a)	RECEITAS REALIZADAS (b)	SALDO NAO REALIZADO (c)=(a - b)	
RECEITAS DE OPERACOES DE CREDITO 1 (I)	0,00	0,00	0,00	
DESPESAS	DOTACAO ATUALIZADA (d)	DESPESAS EMPENHADAS (e)	SALDO NAO EXECUTADO (f)=(d-e)	
DESPESAS DE CAPITAL	8.864.377,81	4.437.081,68	4.427.296,13	
Investimentos	8.804.377,81	4.426.191,02	4.378.186,79	
Inversoes Financeiras			0,00	
Amortizacao da Divida	60.000,00	10.890,66	49.109,34	
(-) Incentivos Fiscais a Contribuinte				
(-) Incentivos Fiscais a Contribuinte por Instituicoes Financeiras				
DESPESA DE CAPITAL LIQUIDA (II)	8.864.377,81	4.437.081,68	4.427.296,13	
	(d-a)	(e-b)	(f-c)	
RESULTADO PARA APURACAO DA REGRA DE OURO (III)=(II - I)	8.864.377,81	4.437.081,68	4.427.296,13	
CONAM-RREO9-2024				
NOTAS:				
1. Operacoes de Credito descritas na CP, art.167, inciso III				

Taubaté - vendo Duster Dinamike 1.6 flex 16v ano 2019 preto 53000km SUV. Telefone: (12) 99626-7696

Taubaté - vendo Corsa 1.6 ano 97 G cinza. Telefone: (12) 991427769

Taubaté - vendo Saveiro CL 1.6 mi/cc/c ano 99 preto G.Telefone: (12)99742-3946

Taubaté - vendo Ford Ka 1.5 16v flex 5pts. brancoano 2015 doc.ok.Telefone: (12) 99168- 9566

Pinda - vendo apto Res. Mantiqueira/Moreira Cesar c/2dorms., doc. ok, Telefone: (12)98280-1980

Pinda - vendo casa Pque São Domingos c/3dorms., s/1ste, móveis planejados, área gourmet.Telefone: (12)98817-6545

Pinda - vendo casa no Mombaça c/4dorms., 2 banhs., R\$ 185 mil. Telefone: (12) 99188-0030

Pinda - vendo casa prox. DSM. R\$ 180 mil. Telefone: (12) 99121-3712

**JORNALATOS.NET**  
**A SUA INFORMAÇÃO DIÁRIA**  
 ACESSE O NOSSO SITE PELO QR CODE

**EDUCAÇÃO em**  
**Lorena**  
 Investindo no presente, transformando o futuro

A Prefeitura de Lorena tem orgulho de investir no presente para criar um futuro incrível às nossas crianças e adolescentes.

#### NOVAS CRECHES

Em 2024, 3 novas creches chegarão aos bairros Santa Edwiges, Vila dos Comerciantes II e Jardim Novo Horizonte, aumentando em 80% as vagas e atendendo à demanda total da cidade.

#### NOVOS UNIFORMES ESCOLARES

Investimos para fornecer uniformes completos (vestuário, tênis, meias e mochila) a mais de 8.300 alunos, visando garantir igualdade de condições e promover a inclusão.

#### MOBILIÁRIO

Novos equipamentos, eletrônicos, móveis e brinquedos para beneficiar 10 creches e 30 escolas, visando aprimorar as condições e os recursos disponíveis

#### KITS DE MATERIAL ESCOLAR, COMPUTADORES E NOTEBOOKS

São kits para mais de 8.300 alunos e 650 professores, além de notebooks e computadores, com o objetivo de proporcionar condições educacionais e suporte tecnológico.

Acesse o site da Prefeitura e saiba mais: [lorena.sp.gov.br](http://lorena.sp.gov.br)







MUNICIPIO DE PIQUETE PREFEITURA MUNICIPAL Relatorio Resumido da Execucao Orcamentaria Demonstrativo das Receitas e Despesas com Manutencao e Desenvolvimento do Ensino - MDE Orcamentos Fiscal e da Seguridade Social RRRO - ANEXO 8 (LDB, art.72) Período de Referencia: JANEIRO a ABRIL 2024 / BIMESTRE: MARCO-ABRIL R\$ 1,00					
DESPESAS COM ACOES TÍPICAS DE MDE-RECEITAS DE IMPOSTOS-EXCETO FUNDEB (Por Subfuncao)	DOTACAO ATUALIZADA (c)	DESPESAS EMPENHADAS Ate o Bimestre (d)	DESPESAS LIQUIDADAS Ate o Bimestre (e)	DESPESAS PAGAS Ate o Bimestre (f)	INSCRITAS EM RESTOS A PAGAR NAO PROCESSADOS (g)
20- TOTAL DAS DESPESAS COM ACOES TÍPICAS DE MDE CUSTEADAS COM RECEITAS DE IMPOSTOS	*	1.756.941,82	871.207,27	823.019,99	
20.1- Educacao Infantil	*	379.369,46	293.035,32	265.690,21	
20.2- Ensino Fundamental	*	1.324.674,47	575.119,18	554.277,01	
20.3- Educacao de Jovens e Adultos	*				
20.4- Educacao Especial	*				
20.5- Administracao Geral	*	52.897,89	3.052,77	3.052,77	
20.6- Transporte (Escolar)	*				
20.7- Outras	*				

MUNICIPIO DE PIQUETE PREFEITURA MUNICIPAL Relatorio Resumido da Execucao Orcamentaria Demonstrativo das Receitas e Despesas com Manutencao e Desenvolvimento do Ensino - MDE Orcamentos Fiscal e da Seguridade Social RRRO - ANEXO 8 (LDB, art.72) Período de Referencia: JANEIRO a ABRIL 2024 / BIMESTRE: MARCO-ABRIL R\$ 1,00					
DESPESAS COM ACOES TÍPICAS DE MDE - RECEITAS DE IMPOSTOS E RECURSOS DO FUNDEB (Por Area de Atuacao)6	DOTACAO ATUALIZADA (c)	DESPESAS EMPENHADAS Ate o Bimestre (d)	DESPESAS LIQUIDADAS Ate o Bimestre (e)	DESPESAS PAGAS Ate o Bimestre (f)	INSCRITAS EM RESTOS A PAGAR NAO PROCESSADOS (g)
21- TOTAL DAS DESPESAS COM ACOES TÍPICAS DE MDE CUSTEADAS COM RECEITAS DE IMPOSTOS E FUNDEB	*	3.558.093,50	2.654.581,27	2.606.393,99	
21.1- EDUCACAO INFANTIL	*	918.848,99	818.442,32	791.097,21	
21.1.1- Creche	*	379.369,46	293.035,32	265.690,21	
21.1.2- Pre-escola	*	539.479,53	525.407,00	525.407,00	
21.2- ENSINO FUNDAMENTAL	*	2.639.244,51	1.836.138,95	1.815.296,78	

MUNICIPIO DE PIQUETE PREFEITURA MUNICIPAL Relatorio Resumido da Execucao Orcamentaria Demonstrativo das Receitas e Despesas com Manutencao e Desenvolvimento do Ensino - MDE Orcamentos Fiscal e da Seguridade Social RRRO - ANEXO 8 (LDB, art.72) Período de Referencia: JANEIRO a ABRIL 2024 / BIMESTRE: MARCO-ABRIL R\$ 1,00					
APURACAO DAS DESPESAS PARA FINS DE LIMITE MINIMO CONSTITUCIONAL					VALOR
22- TOTAL DAS DESPESAS DE MDE CUSTEADAS COM RECURSOS DE IMPOSTOS = L20(d ou e)					871.207,27
23- TOTAL DAS RECEITAS TRANSFERIDAS AO FUNDEB = (L4)					2.563.877,98
24- (-) RECEITAS DO FUNDEB NAO UTILIZADAS NO EXERCICIO, EM VALOR SUPERIOR A 10% = L18(q)					550.620,92
25- VALOR APLICADO ATE O PRIMEIRO QUADRIMESTRE QUE INTEGRARA O LIMITE CONSTITUCIONAL = L19.1(x)					21.869,38
26- (-) RESTOS A PAGAR NAO PROCESSADOS INSCRITOS NO EXERC.SEM DISPONIBILIDADE FINANC.DE RECURSOS DE IMPOSTOS 4 e 7					0,00
27- (-) CANCELAMENTO, NO EXERC.,DE RP INSCRITOS C/DISPONIBILIDADE FINANC.DE RECURSOS DE IMPOSTOS VINC.AO ENSINO = (L30.1(af)+L30.2(af))					1.143,50
28- TOTAL DAS DESPESAS PARA FINS DE LIMITE (22 + 23 - 24 + 25 - 26 - 27)					2.905.190,21

MUNICIPIO DE PIQUETE PREFEITURA MUNICIPAL Relatorio Resumido da Execucao Orcamentaria Demonstrativo das Receitas e Despesas com Manutencao e Desenvolvimento do Ensino - MDE Orcamentos Fiscal e da Seguridade Social RRRO - ANEXO 8 (LDB, art.72) Período de Referencia: JANEIRO a ABRIL 2024 / BIMESTRE: MARCO-ABRIL R\$ 1,00					
OUTRAS INFORMACOES PARA CONTROLE					
APURACAO DO LIMITE MINIMO CONSTITUCIONAL 2 E 5			VALOR EXIGIDO (z)	VALOR APLICADO (aa)	% APLICADO (ab)
29- APLICACAO EM MDE SOBRE A RECEITA RESULTANTE DE IMPOSTOS			3.630.378,21	2.905.190,21	20,01

MUNICIPIO DE PIQUETE PREFEITURA MUNICIPAL Relatorio Resumido da Execucao Orcamentaria Demonstrativo das Receitas e Despesas com Manutencao e Desenvolvimento do Ensino - MDE Orcamentos Fiscal e da Seguridade Social RRRO - ANEXO 8 (LDB, art.72) Período de Referencia: JANEIRO a ABRIL 2024 / BIMESTRE: MARCO-ABRIL R\$ 1,00					
RECEITAS ADICIONAIS PARA FINANCIAMENTO DO ENSINO					
RECEITAS ADICIONAIS PARA FINANCIAMENTO DO ENSINO	SALDO INICIAL (ac)	RP LIQUIDADOS (ad)	RP PAGOS (ae)	RP CANCELADOS (af)	SALDO FINAL (ag)=(ac-ae-af)
30- RESTOS A PAGAR DE DESPESAS COM MDE	419.677,12	134.861,90	373.839,12	1.143,50	44.694,50
30.1- Executadas c/Recursos de Impostos e Transferencias de Impostos	254.873,54	134.861,90	209.035,54	1.143,50	44.694,50
30.2- Executadas c/Recursos do FUNDEB-Impostos	164.803,58		164.803,58		0,00
30.3- Executadas c/Recursos do FUNDEB-Compl.da Uniao(VAAT+VAAP+VAAR)					

MUNICIPIO DE PIQUETE PREFEITURA MUNICIPAL Relatorio Resumido da Execucao Orcamentaria Demonstrativo das Receitas e Despesas com Manutencao e Desenvolvimento do Ensino - MDE Orcamentos Fiscal e da Seguridade Social RRRO - ANEXO 8 (LDB, art.72) Período de Referencia: JANEIRO a ABRIL 2024 / BIMESTRE: MARCO-ABRIL R\$ 1,00					
OUTRAS DESPESAS COM EDUCACAO (Por Subfuncao)6					
OUTRAS DESPESAS COM EDUCACAO (Por Subfuncao)6	DOTACAO ATUALIZADA (c)	DESPESAS EMPENHADAS Ate o Bimestre (d)	DESPESAS LIQUIDADAS Ate o Bimestre (e)	DESPESAS PAGAS Ate o Bimestre (f)	INSCRITAS EM RESTOS A PAGAR NAO PROCESSADOS (g)
32- TOTAL DAS OUTRAS DESPESAS COM EDUCACAO	*	1.426.832,01	516.434,35	500.885,75	
32.1- Educacao Infantil	*	3.876,51	3.876,51	67,51	
32.2- Ensino Fundamental	*	1.090.727,70	266.606,58	266.606,58	
32.3- Ensino Medio	*				
32.4- Ensino Superior	*				
32.5- Ensino Profissional	*				
32.6- Educacao de Jovens e Adultos	*				
32.7- Educacao Especial	*				
32.8- Outras	*	332.227,80	245.951,26	234.211,66	

MUNICIPIO DE PIQUETE PREFEITURA MUNICIPAL Relatorio Resumido da Execucao Orcamentaria Demonstrativo das Receitas e Despesas com Manutencao e Desenvolvimento do Ensino - MDE Orcamentos Fiscal e da Seguridade Social RRRO - ANEXO 8 (LDB, art.72) Período de Referencia: JANEIRO a ABRIL 2024 / BIMESTRE: MARCO-ABRIL R\$ 1,00					
OUTRAS DESPESAS COM EDUCACAO (Por Subfuncao)6					
TOTAL GERAL DAS DESPESAS COM EDUCACAO	DOTACAO ATUALIZADA (c)	DESPESAS EMPENHADAS Ate o Bimestre (d)	DESPESAS LIQUIDADAS Ate o Bimestre (e)	DESPESAS PAGAS Ate o Bimestre (f)	INSCRITAS EM RESTOS A PAGAR NAO PROCESSADOS (g)
33- TOTAL GERAL DAS DESPESAS COM EDUCACAO (10 + 20 + 32)	*	4.984.925,51	3.171.015,62	3.107.279,74	
33.1- Despesas Correntes	*	4.418.946,42	3.168.110,62	3.107.279,74	
33.1.1- Pessoal Ativo	*	2.183.748,26	2.162.068,98	2.162.068,98	
33.1.2- Pessoal Inativo	*				
33.1.3- Transferencias as instituicoes comunitarias, confessionais ou filantropicas sem fins lucrativos	*	131.188,20	68.378,20	68.378,20	
33.1.4- Outras Despesas Correntes	*	2.104.009,96	937.663,44	876.832,56	
33.2- Despesas de Capital	*	565.979,09	2.905,00		
33.2.1- Transferencias as instituicoes comunitarias, confessionais ou filantropicas sem fins lucrativos	*				
33.2.2- Outras Despesas de Capital	*	565.979,09	2.905,00		

MUNICIPIO DE PIQUETE PREFEITURA MUNICIPAL Relatorio Resumido da Execucao Orcamentaria Demonstrativo das Receitas e Despesas com Manutencao e Desenvolvimento do Ensino - MDE Orcamentos Fiscal e da Seguridade Social RRRO - ANEXO 8 (LDB, art.72) Período de Referencia: JANEIRO a ABRIL 2024 / BIMESTRE: MARCO-ABRIL R\$ 1,00					
CONTROLE DA DISPONIBILIDADE FINANCEIRA E CONCILIAÇÃO BANCARIA					
CONTROLE DA DISPONIBILIDADE FINANCEIRA E CONCILIAÇÃO BANCARIA		FUNDEB (ah)	SALARIO EDUCACAO (ai)		
34- DISPONIBILIDADE FINANCEIRA EM 31 DE DEZEMBRO DE 2023		21.861,87	0,00		
35- (+) INGRESSO DE RECURSOS ATE O BIMESTRE (orcamentario)		2.569.028,37	280.697,24		
36- (-) PAGAMENTOS EFETUADOS ATE O BIMESTRE (orcamentario e restos a pagar)		1.948.177,58	209.465,38		
37- (=) DISPONIBILIDADE FINANCEIRA ATE O BIMESTRE		642.712,66	71.231,86		
38- (+) AJUSTES POSITIVOS (RETENCOES E OUTROS VALORES EXTRAORCAMENTARIOS)		0,00	0,00		
39- (-) AJUSTES NEGATIVOS (OUTROS VALORES EXTRAORCAMENTARIOS)		0,00	0,00		
40- (=) SALDO FINANCEIRO CONCILIADO (Saldo Bancario)		642.712,66	71.231,86		

(\* Valores nao informados considerando que na Lei Orcamentaria, a discriminacao da despesa, quanto a sua natureza, foi elaborada por categoria economica, grupo de natureza de despesa e modalidade de aplicacao, nos termos do artigo 60. da Portaria Interministerial STN/SOF No. 163/2001 e alteracoes posteriores.

- NOTAS:
- SE RESULTADO LIQUIDO DA TRANSFERENCIA (7) > 0 = ACRESCIMO RESULTANTE DAS TRANSFERENCIAS DO FUNDEB, SE RESULTADO LIQUIDO DA TRANSFERENCIA (7) < 0 = DECRESCIMO RESULTANTE DAS TRANSFERENCIAS DO FUNDEB
  - Limites minimos anuais a serem cumpridos no encerramento do exercicio.
  - Art. 25,par.3o, Lei 14.113/2020: Ate 10% (dez por cento) dos recursos recebidos a conta dos Fundos, inclusive relativos a complementacao da Uniao, nos termos do par.2o do art. 16 desta Lei, poderao ser utilizados no primeiro quadrimestre do exercicio imediatamente subsequente, mediante abertura de credito adicional.
  - Os valores referentes a parcela dos Restos a Pagar inscritos sem disponibilidade financeira vinculada a educacao deverao ser informados somente no RRRO do ultimo bimestre do exercicio.
  - Nos cinco primeiros bimestres do exercicio o acompanhamento sera feito com base na despesa liquidada. No ultimo bimestre do exercicio, o valor devera corresponder ao total da despesa empenhada.
  - As linhas representam areas de atuacao e nao correspondem exatamente as subfuncoes da Funcao Educacao. As despesas classificadas nas demais subfuncoes tipicas e nas subfuncoes atipicas deverao ser rateadas para essas areas de atuacao.
  - Valor inscrito em RPNP sem disponibilidade de caixa, que nao sera considerado na apuracao dos indicadores e limites. Para as linhas 15, 16 e 17, devera ser comparado o total inscrito em RPNP com a disponibilidade de caixa por fonte de recursos. Para a linha 14, devera ser verificada a diferenca entre a disponibilidade nas Fontes do Fundeb e os RPNP referentes a essas despesas. Para a linha 18, devera ser verificada a diferenca entre as disponibilidades na Fonte VAAT e os RPNP dessas despesas.
  - Controle da execucao de restos a pagar considerados no cumprimento do limite minimo dos exercicios anteriores.
  - Nesta coluna nao devem ser informados valores inferiores a 0 (zero).
  - Essa coluna nao deve conter percentual superior a 100%. Caso isso ocorra, em razao de valores informados na coluna (i), os percentuais devem ser ajustados para 100%.

Assumo a responsabilidade pelas informacoes acima ressaltando a diferenca da metodologia adotada para apuracao dos limites constitucionais em relacao ao TCE/TCM.



MUNICIPIO DE PIQUETE													CONAM
Relatório Resumido da Execução Orcamentaria Demonstrativo dos Restos a Pagar por Poder e Orgao Orcamentos Fiscal e da Seguridade Social													
PREFEITURA MUNICIPAL													
RREO - Anexo 7 (LRF, art. 53, inciso V)													Em Reais
PODER / ORGAO	Restos a Pagar Processados					Restos a Pagar Nao Processados					Saldo Total		
	Inscritos		Pagos	Cancelados	Saldo	Inscritos		Liquidados	Pagos	Cancelados		Saldo	
	Em Exercicio Anteriores (a)	Em 31 de dezembro/ 2023 (b)				Em Exercicios Anteriores (f)	Em 31 de dezembro/ 2023 (g)						k=(f+g)-(i+j)
RESTOS A PAGAR(EXCETO INTRAORCAM.) (II)	129.322,77	1.555.529,84	1.548.505,69	0,00	136.346,92	4.240.607,20	2.905.930,84	3.514.444,23	3.444.214,97	50.697,41	3.650.425,66	3.786.972,58	
PODER EXECUTIVO	129.322,77	1.555.529,84	1.548.505,69	0,00	136.346,92	4.240.607,20	2.905.930,84	3.514.444,23	3.444.214,97	50.697,41	3.650.425,66	3.786.972,58	
ADMINISTRACAO DIRETA													
PREFEITURA MUNICIPAL													
GABINETE DO PREFEITO	0,00	95.048,29	95.048,29	0,00	0,00	1.183,41	123.519,80	101.857,44	101.857,44	559,00	32.285,77	22.285,77	
SECRETARIA MUNIC.DE FINANÇAS E PLA	0,00	40.641,01	40.641,01	0,00	0,00	0,00	26.336,93	6.645,61	6.645,61	2.468,43	17.222,89	17.222,89	
SECRETARIA MUNIC. ADMIN. E ORÇAO	1.419,50	27.042,02	23.461,60	0,00	4.999,92	0,00	18.421,89	9.747,57	5.636,57	427,39	12.357,93	17.357,85	
*SECRETARIA MUNIC. DE EDUCACAO	0,01	341.331,32	339.872,32	0,00	1.259,11	30.382,28	184.022,69	140.997,39	135.520,51	1.337,47	77.546,99	78.884,10	
SECRET MUNICIPAL DE SAUDE	116.781,76	591.873,18	588.467,40	0,00	120.187,55	13.736,82	467.241,53	318.944,61	321.994,11	24.186,52	134.797,72	254.985,27	
SBC MUNICIPAL DE DESENVOLVIMENTO S	0,00	68.347,28	47.513,92	0,00	633,16	38,40	41.117,96	14.566,00	10.316,00	12.334,91	18.505,45	19.138,81	
SECRETARIA MUN. INFRASTR. E SERV.	7.908,41	139.613,43	146.232,55	0,00	1.289,29	3.166.391,16	746.561,70	672.266,88	2.333.718,86	1.459,80	1.577.514,20	1.578.803,49	
*SECRETARIA MUNICIPAL DE AGRICULTUR	2.631,14	16.894,85	12.307,24	0,00	7.218,75	1.002.894,83	448.476,56	19.159,69	185.355,25	0,00	1.266.016,14	1.273.234,89	
SECRETARIA MUNICIPAL DE TURISMO	31,95	172.779,50	172.776,88	0,00	32,57	0,00	355.433,07	28.653,60	28.653,60	876,00	325.903,47	325.936,04	
SECRETARIA MUNICIPAL DE GOVERNO	0,00	1.228,99	1.228,99	0,00	0,00	0,00	9.731,44	0,00	0,00	0,00	9.731,44	9.731,44	
SECRETARIA MUNICIPAL DE JUSTICA	0,00	7.317,62	7.317,62	0,00	0,00	0,00	870,62	40,00	40,00	0,00	830,62	830,62	
SECRETARIA MUNICIPAL DE MEIO AMBIE	0,00	10.077,62	10.077,62	0,00	0,00	16.113,11	428.255,31	323.490,03	277.790,37	0,00	166.578,05	166.578,05	
SECRETARIA MUNICIPAL DE ESPORTES E	550,00	6.154,64	6.154,64	0,00	550,00	0,00	4.545,00	40,00	40,00	4.105,00	400,00	950,00	
SECRETARIA MUNIC. TRANSPORTE E TRA	0,00	7.171,92	7.126,92	0,00	43,00	0,00	4.097,08	80,00	80,00	559,00	3.368,08	3.411,08	
SECRETARIA MUNIC. COMUNICACAO E TE	0,00	22.940,14	22.806,77	0,00	133,37	9.867,19	39.111,86	33.756,13	39.649,43	1.424,89	16.684,53	16.817,90	
SECRETARIA MUNICIPAL CIDADANIA E C	0,00	4.752,21	4.752,21	0,00	0,00	0,00	9.010,93	7.897,00	7.897,00	559,00	554,93	554,93	
SECRETARIA MUNICIPAL DESENV. ECONO	0,00	2.695,81	2.695,81	0,00	0,00	0,00	327,45	0,00	0,00	0,00	327,45	327,45	
TOTAL DA PREFEITURA	129.322,77	1.555.529,84	1.548.505,69	0,00	136.346,92	4.240.607,20	2.905.930,84	3.514.444,23	3.444.214,97	50.697,41	3.650.425,66	3.786.972,58	
RESTOS A PAGAR(INTRAORCAMENTARIOS) (III)	0,00	0,00	0,00	0,00	0,00	0,00	0,00	0,00	0,00	0,00	0,00	0,00	
TOTAL (III)=(I + II)	129.322,77	1.555.529,84	1.548.505,69	0,00	136.346,92	4.240.607,20	2.905.930,84	3.514.444,23	3.444.214,97	50.697,41	3.650.425,66	3.786.972,58	

CONAM-RREO7-2024

Nota: \* Denominacao do orgao em anos anteriores ao exercicio de 2023

MUNICIPIO DE PIQUETE													CONAM
Relatório Resumido da Execução Orcamentaria Demonstrativo dos Restos a Pagar por Poder e Orgao Orcamentos Fiscal e da Seguridade Social													
PREFEITURA MUNICIPAL													
RREO - Anexo 7 (LRF, art. 53, inciso V)													Em Reais
PODER / ORGAO	Restos a Pagar Processados					Restos a Pagar Nao Processados					Saldo Total		
	Inscritos		Pagos	Cancelados	Saldo	Inscritos		Liquidados	Pagos	Cancelados		Saldo	
	Em Exercicio Anteriores (a)	Em 31 de dezembro/ 2023 (b)				Em Exercicios Anteriores (f)	Em 31 de dezembro/ 2023 (g)						k=(f+g)-(i+j)
ROBERTA FERREIRA DOS SANTOS SECRETARIO PLANEJAMENTO E FINANÇAS CPF-260.406.248-84													
ROMULO KAZIMIERE LESZCZYNSKI PREFEITO CPF-403.482.278-33													

MUNICIPIO DE PIQUETE													CONAM
RELATORIO RESUMIDO DA EXECUCAO ORCAMENTARIA DEMONSTRATIVO DOS RESULTADOS PRIMARIO E NOMINAL ORCAMENTOS FISCAL E DA SEGURIDADE SOCIAL ENTIDADE :PREFEITURA MUNICIPAL													
RREO - ANEXO 6 (LRF, art. 53, inciso III)													Em reais
ACIMA DA LINHA													
RECEITAS PRIMARIAS	PREVISAO ATUALIZADA		Ate o Bimestre/2024										
			RECEITAS REALIZADAS (a)										
RECEITAS CORRENTES (EXCETO FONTES RPPS) (I)	52.715.333,10		18.186.813,52										
Impostos, Taxas e Contribuicoes de Melhoria	6.758.544,78		1.779.201,28										
IPTU	2.168.838,73		776.928,48										
ISS	2.620.209,04		513.589,11										
ITBI	100.000,00		37.994,27										
IRRF	1.341.273,14		373.611,10										
Outros Impostos, Taxas e Contribuicoes de Melhoria	528.223,87		77.078,32										
Contribuicoes	680.000,00		189.912,77										
Receita Patrimonial	2.350.420,14		496.207,04										
Aplicacoes Financeiras (II)	1.286.240,64		409.375,11										
Outras Receitas Patrimoniais	1.064.179,50		86.831,93										
Transferencias Correntes	42.850.110,18		15.692.406,45										
Cota-Parte do FPM	20.417.000,00		7.220.988,41										
Cota-Parte do ICMS	5.788.000,00		1.907.343,92										
Cota-Parte do IPVA	1.298.900,00		1.118.259,92										
Cota-Parte do ITR	1.676,00		161,53										
Transferencias da LC 61/1989	33.520,00		12.914,85										
Transferencias do FUNDEB	6.285.000,00		2.560.870,17										
Outras Transferencias Correntes	9.026.014,18		2.871.867,65										
Demais Receitas Correntes	76.258,00		29.085,98										
Outras Receitas Financeiras (III)	0,00		0,00										
Receitas Correntes Restantes	76.258,00		29.085,98										
RECEITAS PRIMARIAS CORRENTES(EXCETO FONTES RPPS) (IV)=[I-(II+III)]	51.429.092,46		17.777.438,41										
RECEITAS PRIMARIAS CORRENTES (COM FONTES RPPS) (V)	0,00		0,00										
RECEITAS NAO PRIMARIAS CORRENTES (COM FONTES RPPS) (VI)	0,00		0,00										
RECEITAS DE CAPITAL (EXCETO FONTES RPPS) (VII)	4.696.491,29		3.098.450,06										
Operacoes de Credito (VIII)	0,00		0,00										
Amortizacao de Empréstimos (IX)	0,00		0,00										
Alienacao de Bens	104.750,00		0,00										
Receitas de Alienacao de Investimentos Temporarios(X)	0,00		0,00										
Receitas de Alienacao de Investimentos Permanentes(XI)	0,00		0,00										
Outras Alienacoes de Bens	104.750,00		0,00										
Transferencias de Capital	4.591.741,29		3.098.450,06										
Convenios	4.591.741,29		3.098.450,06										
Outras Transferencias de Capital	0,00		0,00										
Outras Receitas de Capital	0,00		0,00										
Outras Receitas de Capital Nao Primarias (XII)	0,00		0,00										
Outras Receitas de Capital Primarias	0,00		0,00										
RECEITAS PRIMARIAS DE CAPITAL(EXCETO FONTES RPPS) (XIII)=[VII-(VIII+IX+X+XI+XII)]	4.696.491,29		3.098.450,06										
RECEITAS PRIMARIAS DE CAPITAL(COM FONTES RPPS) (XIV)	0,00		0,00										
RECEITAS NAO PRIMARIAS DE CAPITAL(COM FONTES RPPS) (XV)	0,00		0,00										
RECEITA PRIMARIA TOTAL (XVI)=(IV+V+XIII+XIV)	56.125.583,75		20.875.888,47										
RECEITA PRIMARIA TOTAL (EXCETO FONTES RPPS) (XVII)=(IV+XIII)	56.125.583,75		20.875.888,47										



CONTINUAÇÃO DA PÁGINA 15

CN-SIFPM		MUNICIPIO DE PIQUETE						CONAM
		RELATORIO RESUMIDO DA EXECUCAO ORCAMENTARIA DEMONSTRATIVO DOS RESULTADOS PRIMARIO E NOMINAL ORCAMENTOS FISCAL E DA SEGURIDADE SOCIAL ENTIDADE : PREFEITURA MUNICIPAL						
RRRO - ANEXO 6 (LRF, art. 53, inciso III)		Periodo de Referencia: JANEIRO a ABRIL 2024 / BIMESTRE: MARCO-ABRIL						Em reais
DESPESAS PRIMARIAS	DOTACAO ATUALIZADA	Ate o Bimestre/2024					RESTOS A PAGAR NAO PROCESSADOS	
		DESPESAS EMPENHADAS	DESPESAS LIQUIDADAS	DESPESAS PAGAS (a)	RESTOS A PAGAR PROCESSADOS PAGOS (b)	LIQUIDADOS	PAGOS (c)	
DESPESAS CORRENTES (EXCETO FONTES RPPS) (XVIII)	47.467.160,36	18.399.683,51	14.258.781,60	13.853.185,33	1.469.923,56	625.922,00	619.573,69	
Pessoal e Encargos Sociais	24.688.536,21	8.815.814,88	8.547.741,72	8.547.669,35	507.104,12	0,00	0,00	
Juros e Encargos da Divida (XIX)	0,00	0,00	0,00	0,00	0,00	0,00	0,00	
Outras Despesas Correntes	22.778.624,15	9.583.868,63	5.711.039,88	5.305.515,98	962.819,44	625.922,00	619.573,69	
DESPESAS PRIMARIAS CORRENTES (EXCETO FONTES RPPS) (XX) = (XVIII-XIX)	47.467.160,36	18.399.683,51	14.258.781,60	13.853.185,33	1.469.923,56	625.922,00	619.573,69	
DESPESAS PRIMARIAS CORRENTES (COM FONTES RPPS) (XXI)	0,00	0,00	0,00	0,00	0,00	0,00	0,00	
DESPESAS NAO PRIMARIAS CORRENTES (COM FONTES RPPS) (XXII)	0,00	0,00	0,00	0,00	0,00	0,00	0,00	
DESPESAS DE CAPITAL (EXCETO FONTES RPPS) (XXIII)	8.864.377,81	4.437.081,68	1.107.224,50	1.095.724,11	78.582,13	1.968.871,10	2.826.641,28	
Investimentos	8.804.377,81	4.426.191,02	1.096.605,52	1.085.105,13	78.582,13	1.968.871,10	2.826.641,28	
Inversoes Financeiras	0,00	0,00	0,00	0,00	0,00	0,00	0,00	
Concessao de Empréstimos e Financiamentos (XXIV)	0,00	0,00	0,00	0,00	0,00	0,00	0,00	
Aquisicao de Titulo de Capital ja Integralizado (XXV)	0,00	0,00	0,00	0,00	0,00	0,00	0,00	
Aquisicao de Titulo de Credito (XXVI)	0,00	0,00	0,00	0,00	0,00	0,00	0,00	
Demais Inversoes Financeiras	0,00	0,00	0,00	0,00	0,00	0,00	0,00	
Amortizacao da Divida (XXVII)	60.000,00	10.890,66	10.618,98	10.618,98	0,00	0,00	0,00	
DESPESAS PRIMARIAS DE CAPITAL (EXCETO FONTES RPPS) (XXVIII) = (XXIII - (XXIV+XXV+XXVI+XXVII))	8.804.377,81	4.426.191,02	1.096.605,52	1.085.105,13	78.582,13	1.968.871,10	2.826.641,28	
RESERVA DE CONTINGENCIA (XXIX)	700.000,00	0,00	0,00	0,00	0,00	0,00	0,00	
DESPESAS PRIMARIAS DE CAPITAL (COM FONTES RPPS) (XXX)	0,00	0,00	0,00	0,00	0,00	0,00	0,00	
DESPESA NAO PRIMARIA DE CAPITAL (COM FONTES RPPS) (XXXI)	0,00	0,00	0,00	0,00	0,00	0,00	0,00	
DESPESA PRIMARIA TOTAL (XXXII) = (XX+XXI+XXVIII+XXIX+XXX)	56.971.538,17	22.825.874,53	15.355.387,12	14.938.290,46	1.548.505,69	2.594.793,10	3.446.214,97	
DESPESA PRIMARIA TOTAL (EXCETO FONTES RPPS) (XXXIII) = (XX+XXVIII+XXIX)	56.971.538,17	22.825.874,53	15.355.387,12	14.938.290,46	1.548.505,69	2.594.793,10	3.446.214,97	
RESULTADO PRIMARIO (COM RPPS) - Acima da Linha (XXXIV) = [XVIA - (XXXIIA+XXXIIB+XXXIIC)]					942.877,35			
RESULTADO PRIMARIO (SEM RPPS) - Acima da Linha (XXXV) = [XVIIA - (XXXIIIA+XXXIIIB+XXXIIC)]					942.877,35			

CN-SIFPM		MUNICIPIO DE PIQUETE		CONAM
		RELATORIO RESUMIDO DA EXECUCAO ORCAMENTARIA DEMONSTRATIVO DOS RESULTADOS PRIMARIO E NOMINAL ORCAMENTOS FISCAL E DA SEGURIDADE SOCIAL ENTIDADE : PREFEITURA MUNICIPAL		
RRRO - ANEXO 6 (LRF, art. 53, inciso III)		Periodo de Referencia: JANEIRO a ABRIL 2024 / BIMESTRE: MARCO-ABRIL		Em reais
META FISCAL PARA O RESULTADO PRIMARIO		VALOR CORRENTE		
Meta fixada no Anexo de Metas Fiscais da LDO para o exercicio de referencia		0,00		
JUROS NOMINAIS		Ate o Bimestre/2024		
		VALOR INCORRIDO		
JUROS, ENCARGOS E VARIACOES MONETARIAS ATIVOS (Exceto RPPS) (XXXVI)		409.375,11		
JUROS, ENCARGOS E VARIACOES MONETARIAS PASSIVOS (Exceto RPPS) (XXXVII)		25.303,20		
RESULTADO NOMINAL (SEM RPPS) - Acima da Linha (XXXVIII) = XXXV + (XXXVI - XXXVII)		1.326.949,26		
ABAIXO DA LINHA				
CALCULO DO RESULTADO NOMINAL		Saldo em 31/Dez/2023 (a)	Saldo ate o Bimestre/2024 (b)	
DIVIDA CONSOLIDADA (XXXIX)		8.973,67	23.657,89	
DEDUCOES (XL)		15.179.769,79	17.373.772,70	
Disponibilidade de Caixa		13.601.806,44	15.756.209,09	
Disponibilidade de Caixa Bruta		15.865.051,74	16.467.229,31	
(-) Restos a Pagar Processados (XLI)		1.684.852,61	204.576,18	
(-) Depósitos Restituíveis e Valores Vinculados		578.392,69	506.444,04	
Demais Haveres Financeiros		1.577.963,35	1.617.563,61	
DIVIDA CONSOLIDADA LIQUIDA (XLII) = (XXXIX - XL)		-15.170.796,12	-17.350.114,81	
RESULTADO NOMINAL (SEM RPPS) - Abaixo da Linha (XLIII) = (XLIIa - XLIIb)		2.179.318,69		
META FISCAL PARA O RESULTADO NOMINAL		VALOR CORRENTE		
Meta fixada no Anexo de Metas Fiscais da LDO para o exercicio de referencia		0,00		
AJUSTE METODOLOGICO		Ate o Bimestre/2024		
VARIACAO DO SALDO DE RPP (XLIV) = (XLIIb - XLIIa)		-1.480.276,43		
RECEITA DE ALIENACAO DE INVESTIMENTOS PERMANENTES (XLV) = (XI)		0,00		
VARIACAO CAMBIAL (XLVI)		0,00		
VARIACAO DO SALDO DE PRECATORIOS INTEGRANTES DA DC (XLVII)		0,00		
VARIACAO DO SALDO DAS DEMAIS OBRIGACOES INTEGRANTES DA DC (XLVIII)		23.657,89		
OUTROS AJUSTES (XLIX)		0,00		
RESULTADO NOMINAL (SEM RPPS) AJUSTADO - Abaixo da Linha (L) = [XLIII + (XLIV - XLV - XLVI + XLVII + XLVIII) +/- (XLIX)]		722.700,15		
RESULTADO PRIMARIO (SEM RPPS) - Abaixo da Linha (LI) = (L) - (XXXVI - XXXVII)		338.628,24		

CN-SIFPM		MUNICIPIO DE PIQUETE		CONAM
		RELATORIO RESUMIDO DA EXECUCAO ORCAMENTARIA DEMONSTRATIVO DOS RESULTADOS PRIMARIO E NOMINAL ORCAMENTOS FISCAL E DA SEGURIDADE SOCIAL ENTIDADE : PREFEITURA MUNICIPAL		
RRRO - ANEXO 6 (LRF, art. 53, inciso III)		Periodo de Referencia: JANEIRO a ABRIL 2024 / BIMESTRE: MARCO-ABRIL		Em reais
INFORMACOES ADICIONAIS		PREVISAO ORCAMENTARIA		
SALDO DE EXERCICIOS ANTERIORES		4.387.659,19		
Recursos Arrecadados em Exercicios Anteriores- RPPS		4.387.659,19		
Superavit Financeiro Utilizado para Abertura e Reabertura de Creditos Adicionais		0,00		
RESERVA ORCAMENTARIA DO RPPS		0,00		


CONAM-RRRO6-2024

NOTA:

ROBERTA PEREIRA DOS SANTOS  
SECRETARIO PLANEJAMENTO E FINANÇAS  
CPF-260.406.248-84


ROMULO KAZIMIERZ LUSZCZYNSKI  
PREFEITO  
CPF-403.482.278-33




CN-SIFPM		MUNICIPIO DE PIQUETE - PODER EXECUTIVO		CONAM
 ENTIDADE: PREFEITURA MUNICIPAL RELATORIO DE GESTAO FISCAL DEMONSTRATIVO SIMPLIFICADO DO RELATORIO DE GESTAO FISCAL ORCAMENTOS FISCAL E DA SEGURIDADE SOCIAL Periodo de Referencia : JANEIRO a ABRIL/2024 - 1o. QUADRIMESTRE		R\$ 1,00		
		LRF, art. 48 - Anexo 6		
RECEITA CORRENTE LIQUIDA		VALOR ATE O QUADRIMESTRE		
Receita Corrente Liquida Receita Corrente Liquida Ajustada para Calculo dos Limites de Endividamento Receita Corrente Liquida Ajustada para Calculo dos Limites da Despesa com Pessoal		52.729.120,06 52.689.565,35 52.418.461,35		
DESPESA COM PESSOAL		VALOR	% SOBRE A RCL AJUSTADA	
Despesa Total com Pessoal - DTP Limite Maximo (incisos I,II e III, art. 20 da LRF) - < % > Limite Prudencial (paragrafo unico, art. 22 da LRF) - < % > Limite de Alerta (inciso II do paragrafo 1o. do art. 59 da LRF) - < % >		24.549.691,72 28.305.969,12 26.890.670,67 25.475.372,21	46,83 54,00 51,30 48,60	
DIVIDA CONSOLIDADA		VALOR ATE O QUADRIMESTRE DE REFERENCIA	% SOBRE A RCL AJUSTADA	
Divida Consolidada Liquida Limite Definido por Resolucao do Senado Federal		-17.350.114,01 63.227.478,42	-32,92 120,00	
GARANTIAS DE VALORES		VALOR ATE O QUADRIMESTRE DE REFERENCIA	% SOBRE A RCL AJUSTADA	
Total das Garantias Concedidas Limite Definido por Resolucao do Senado Federal		0,00 11.591.704,37	0,00 22,00	
OPERACOES DE CREDITO		VALOR	% SOBRE A RCL AJUSTADA	
Operacoes de Credito Internas e Externas Limite Definido pelo Senado Federal para Operacoes de Credito Externas e Internas Operacoes de Credito por Antecipacao da Receita Limite Definido pelo Senado Federal para Operacoes de Credito por Antecipacao da Receita		0,00 8.430.330,45 0,00 3.688.269,57	0,00 16,00 0,00 7,00	

CONAM-RGP6-2024

FONTE:CN-SIFPM - Sistema Integrado de Financas Publicas Municipais, Unidade responsavel- CONTABILIDADE, Data da emissao 23/MAI/2024 e hora de emissao 08:35

CN-SIFPM		MUNICIPIO DE PIQUETE		CONAM
 ENTIDADE: PREFEITURA MUNICIPAL DEMONSTRATIVO SIMPLIFICADO DO RELATORIO RESUMIDO DA EXECUCAO ORCAMENTARIA ORCAMENTOS FISCAL E DA SEGURIDADE SOCIAL Periodo de Referencia: JANEIRO a ABRIL 2024 / BIMESTRE: MARCO-ABRIL		R\$ 1,00		
		RREO - Anexo 14 (LRF, Art. 48)		
BALANCO ORCAMENTARIO		Ate o Bimestre		
RECEITAS				
Previsao Inicial Previsao Atualizada Receitas Realizadas Deficit Orcamentario Saldos de Exercicios Anteriores (utilizados para creditos adicionais)		56.915.646,59 57.411.824,39 21.285.263,58 0,00 4.868.781,06		
DESPESAS				
Dotacao Inicial Dotacao Atualizada Despesas Empenhadas Despesas Liquidadas Despesas Pagas Superavit Orcamentario		50.107.305,20 57.031.538,17 22.836.765,19 15.366.006,10 14.948.909,44 5.919.257,48		
DESPESAS POR FUNCAO / SUBFUNCAO		Ate o Bimestre		
Despesas Empenhadas Despesas Liquidadas		22.836.765,19 15.366.006,10		
RECEITA CORRENTE LIQUIDA - RCL		Ate o Bimestre		
Receita Corrente Liquida Receita Corrente Liquida ajustada para calculo dos limites de endividamento Receita Corrente Liquida ajustada para calculo dos limites da despesa com pessoal		52.729.120,06 52.689.565,35 52.418.461,35		
RECEITAS E DESPESAS DO REGIME PROPRIO DE PREVIDENCIA DOS SERVIDORES		Ate o Bimestre		
Fundo em Capitalizacao (PLANO PREVIDENCIARIO) Receitas Previdenciarias Realizadas Despesas Previdenciarias Empenhadas Despesas Previdenciarias Liquidadas Resultado Previdenciario Fundo em Reparticao (PLANO FINANCEIRO) Receitas Previdenciarias Realizadas Despesas Previdenciarias Empenhadas Despesas Previdenciarias Liquidadas Resultado Previdenciario				
RESULTADOS PRIMARIO E NOMINAL		Meta Fixada no Anexo de Metas Fiscais da LDO (a)	Resultado Apurado ate o bimestre (b)	% em Relacao a Meta (b/a)
Resultado Primario (SEM RPPS) - Acima da Linha Resultado Nominal (SEM RPPS) - Abaixo da Linha		0,00 0,00	942.877,35 2.179.318,69	0,00 0,00

Continua (1/2)

CN-SIFPM		MUNICIPIO DE PIQUETE		CONAM
 ENTIDADE: PREFEITURA MUNICIPAL DEMONSTRATIVO SIMPLIFICADO DO RELATORIO RESUMIDO DA EXECUCAO ORCAMENTARIA ORCAMENTOS FISCAL E DA SEGURIDADE SOCIAL Periodo de Referencia: JANEIRO a ABRIL 2024 / BIMESTRE: MARCO-ABRIL		R\$ 1,00		
		RREO - Anexo 14 (LRF, Art. 48)		
RESTOS A PAGAR POR PODER	Inscricao	Cancelamento ate o bimestre	Pagamento ate o bimestre	Saldo a Pagar
RESTOS A PAGAR PROCESSADOS				
Poder Executivo Poder Legislativo	1.684.852,61 0,00	0,00 0,00	1.548.505,69 0,00	136.346,92 0,00
RESTOS A PAGAR NAO-PROCESSADOS				
Poder Executivo Poder Legislativo	7.147.538,04 0,00	50.697,41 0,00	3.446.214,97 0,00	3.650.625,66 0,00
TOTAL	8.832.390,65	50.697,41	4.994.720,66	3.786.972,58
DESPESAS COM MANUTENCAO E DESENVOLVIMENTO DO ENSINO	Valor apurado ate o bimestre		Limites Constitucionais Anuais	
			% Minimo a Aplicar no Exercicio	% Aplicado ate o bimestre
Minimo Anual de 25% das Receitas de Impostos na Manutencao e Desenvolvimento do Ensino	2.905.190,22		25%	20,01
Minimo Anual de 70% do FUNDEB na Remuneracao dos Profissionais da Educacao Basica	1.464.878,33		70%	57,02
Percentual de 50% da Complementacao da Uniao ao FUNDEB (VAAT) na Educacao Infantil	0,00		50%	0,00
Minimo de 15% da Complementacao da Uniao ao FUNDEB (VAAT) em Despesas de Capital	0,00		15%	0,00
DESPESAS COM ACOES E SERVICOS PUBLICOS DE SAUDE	Valor apurado ate o bimestre		Limite Constitucional Anual	
			% Minimo a Aplicar no Exercicio	% Aplicado ate o Bimestre
Despesas com Acoes e Servicos Publicos de Saude executadas com recursos de impostos	3.085.754,97		15,00	21,24

CONAM-RREO14-2024



CN-SIFPM RRRO - Anexo 12 (LC 141/2012, art. 35)	MUNICIPIO DE PIQUETE RELATORIO RESUMIDO DA EXECUCAO ORCAMENTARIA DEMONSTRATIVO DAS RECEITAS E DESPESAS COM ACOES E SERVICIOS PUBLICOS DE SAUDE ORCAMENTOS FISCAL E DA SEGURIDADE SOCIAL PREFEITURA MUNICIPAL Periodo de Referencia: JANEIRO a ABRIL 2024	CCMAN R\$ 1,00
--	---	-------------------

RECEITAS RESULTANTES DE IMPOSTOS E TRANSFERENCIAS CONSTITUCIONAIS E LEGAIS	PREVISAO INICIAL	PREVISAO ATUALIZADA (a)	RECEITAS REALIZADAS	
			Ate o Bimestre (b)	% (b/a) x 100
<b>RECEITAS DE IMPOSTOS (I)</b>	6.052.364,69	6.230.320,91	1.702.122,96	27,31
Recosta Resultante do Imposto Predial e Territorial Urbano - IPTU	1.981.875,00	2.168.838,73	776.928,48	35,82
Recosta Resultante do Imposto sobre Transmissao de Bens Inter vivos - ITBI	100.000,00	100.000,00	37.894,27	37,89
Recosta Resultante do Imposto sobre Servicos de Qualquer Natureza - IDS	2.623.673,47	2.620.209,04	513.589,11	19,60
Recosta Resultante do Imposto sobre a Venda e Proventos de Qualquer Natureza Retido na Fonte-IRRF	1.346.816,22	1.341.273,14	373.611,10	27,85
<b>RECEITA DE TRANSFERENCIAS CONSTITUCIONAIS E LEGAIS (II)</b>	31.457.620,00	32.931.833,32	12.819.389,88	38,92
Cota-Parte FPM	22.555.000,00	23.491.023,01	9.025.155,77	38,41
Cota-Parte ITR	2.095,00	2.198,38	201,90	9,18
Cota-Parte IPVA	1.623.625,00	2.114.764,00	1.396.937,57	66,05
Cota-Parte ICMS	7.235.000,00	7.282.067,93	2.384.179,79	32,74
Cota-Parte IPI-Exportacao	41.900,00	41.900,00	12.934,85	30,82
Outras Transferencias ou Compensacoes Financeiras Provenientes de Impostos Transf.Constitucionais	0,00	0,00	0,00	0,00
<b>TOTAL DAS RECEITAS RESULTANTES DE IMPOSTOS E TRANSFERENCIAS CONSTITUCIONAIS E LEGAIS - (II) = (I) + (II)</b>	<b>37.509.984,69</b>	<b>39.162.154,23</b>	<b>14.521.512,84</b>	<b>37,08</b>

DESPESAS COM ACOES E SERVICIOS PUBLICOS DE SAUDE (ASPS) POR SUBFUNCAO E CATEGORIA ECONOMICA	DOTACAO INICIAL	DOTACAO ATUALIZADA (c)	DESPESAS EMPENHADAS		DESPESAS LIQUIDADAS		DESPESAS PAGAS		INSCRITAS EM RESTOS A PAGAR NAO PROCESSADOS (g)
			Ate o Bimestre (d)	% (d/c)x100	Ate o Bimestre (e)	% (e/c)x100	Ate o Bimestre (f)	% (f/c)x100	
<b>ATENCAO BASICA (IV)</b>	*	*	3.430.185,11		3.057.514,97		2.972.848,54		
Despesa Correntes	*	*	3.430.185,11		3.057.514,97		2.972.848,54		
Despesa de Capital	*	*	0,00		0,00		0,00		
<b>ASSISTENCIA HOSPITALAR E AMBULATORIAL (V)</b>	*	*	84.720,00		28.240,00		28.240,00		
Despesa Correntes	*	*	84.720,00		28.240,00		28.240,00		
Despesa de Capital	*	*	0,00		0,00		0,00		
<b>SUPORTE PROFILACTICO E TERAPEUTICO (VI)</b>	*	*	40.835,00		0,00		0,00		
Despesa Correntes	*	*	40.835,00		0,00		0,00		
Despesa de Capital	*	*	0,00		0,00		0,00		
<b>VIGILANCIA SANITARIA (VII)</b>	*	*	0,00		0,00		0,00		
Despesa Correntes	*	*	0,00		0,00		0,00		
Despesa de Capital	*	*	0,00		0,00		0,00		
<b>VIGILANCIA EPIDEMIOLOGICA (VIII)</b>	*	*	0,00		0,00		0,00		
Despesa Correntes	*	*	0,00		0,00		0,00		
Despesa de Capital	*	*	0,00		0,00		0,00		
<b>ALIMENTACAO E NUTRICAO (IX)</b>	*	*	0,00		0,00		0,00		
Despesa Correntes	*	*	0,00		0,00		0,00		
Despesa de Capital	*	*	0,00		0,00		0,00		
<b>OUTRAS SUBFUNCOES (X)</b>	*	*	0,00		0,00		0,00		
Despesa Correntes	*	*	0,00		0,00		0,00		
Despesa de Capital	*	*	0,00		0,00		0,00		
<b>TOTAL (XI) = (IV + V + VI + VII + VIII + IX + X)</b>			<b>3.555.740,11</b>		<b>3.085.754,97</b>		<b>3.001.088,54</b>		

APURACAO DO CUMPRIMENTO DO LIMITE MINIMO PARA APLICACAO EM ASPS	DESPESAS EMPENHADAS (d)	DESPESAS LIQUIDADAS (e)	DESPESAS PAGAS (f)
Total das Despesas com ASPS (XII) = (XI)	3.555.740,11	3.085.754,97	3.001.088,54
(-) Restos a Pagar Nao Processados Inscritos Indevidamente no Exercicio sem Disponibilidade Financeira (XIII)			
(-) Despesas Custeadas com Recursos Vinculados a Parcela do Percentual Minimo que nao foi Aplicada em ASPS em Exerc.Anteriores(XIV)			
(-) Despesas Custeadas com Disponibilidade de Caixa Vinculada aos Restos a Pagar Cancelados (XV)			
(=) VALOR APLICADO EM ASPS (XVI) = (XII - XIII - XIV - XV)	3.555.740,11	3.085.754,97	3.001.088,54
Despesa Minima a ser Aplicada em ASPS (XVII) = (III) x 15% (LC 141/2012)			2.178.226,92
Despesa Minima a ser Aplicada em ASPS (XVII) = (III) x % (Lei Organica Municipal)			
Diferenca entre o Valor Aplicado e a Despesa Minima a ser Aplicada (XVIII) = (XVI (d ou e) - XVII)			907.528,05
Limite nao Cumprido (XIX) = (XVIII) (Quando valor for inferior a zero)			
PERCENTUAL DA RECEITA DE IMPOSTOS E TRANSFERENCIAS CONSTITUCIONAIS E LEGAIS APLICADO EM ASPS (XVI / III)*100 (minimo de 15% conforme LC N. 141/2012 ou % da Lei Organica Municipal)			21,24

CONTROLE DO VALOR REFERENTE AO PERCENTUAL MINIMO NAO CUMPRIDO EM EXERCICIOS ANTERIORES PARA FINS DE APLICACAO DOS RECURSOS VINCULADOS CONFORME ARTIGOS 25 E 26 DA LC 141/2012	LIMITE NAO CUMPRIDO				
	SALDO INICIAL (no exercicio atual) (h)	DESPESAS CUSTEADAS NO EXERCICIO DE REFERENCIA			SALDO FINAL (nao aplicado) 1 (i)=(h - (j ou j))
		DESPESAS EMPENHADAS (i)	DESPESAS LIQUIDADAS (j)	DESPESAS PAGAS (k)	
Diferenca de limite nao cumprido em 2024 (saldo final = XIX)					
Diferenca de limite nao cumprido em 2023 (saldo inicial igual ao saldo final do demonstrativo do exercicio anterior)					
Diferenca de limite nao cumprido em Exercicios Anteriores (saldo inicial igual ao saldo final do demonstrativo do exercicio anterior)					
<b>TOTAL DA DIFERENCA DE LIMITE NAO CUMPRIDO EM EXERCICIOS ANTERIORES (XX)</b>					

EXECUCAO DE RESTOS A PAGAR										
EXERCICIO DO EMPENHO 2	VALOR MINIMO PARA APLICACAO EM ASPS (m)	VALOR APLICADO EM ASPS NO EXERCICIO (n)	VALOR APLICADO ALÉM DO LIMITE MINIMO (o)=(n - m)	TOTAL INSCRITO EM RP NO EXERCICIO (p)	RNP INSCRITOS INEVIDAMENTE NO EXERCICIO SEM DISPONIBILIDADE FINANCEIRA (q)=(XIII(d))	VALOR INSCRITO EM RP CONSIDERADO NO LIMITE (r)=(p-(o + q))	TOTAL DE RP PAGOS (s)	TOTAL DE RP A PAGAR (t)=(p)-(s)-(u))	TOTAL DE RP CANCELADOS OU PRESCRITOS (u)	DIFERENCA ENTRE O VALOR APLICADO ALÉM DO LIMITE E O TOTAL DE RP CANCELADOS (v)=(o + q)-(u))
Empenhos de 2024	2.178.226,92	3.555.740,11	1.377.513,19	823.926,57		628.274,99	195.503,28	148,30	1.377.364,89	
Empenhos de 2023	5.633.572,49	11.589.749,94	5.956.177,45	407.108,86		265.905,03	115.122,91	26.080,92	5.930.096,53	
Empenhos de 2022	5.250.708,69	8.715.161,86	3.464.453,17	635.162,94		337.075,91	117.722,77	100.364,26	3.284.088,92	
Empenhos de 2021	4.259.755,24	7.464.279,38	3.204.524,14	746.966,90		332.681,45	381.821,01	113.264,44	3.091.259,78	
Empenhos de 2020 e anteriores	3.542.055,45	8.495.145,55	4.953.090,10	598.142,31		235.430,24	354.628,07	84,00	4.953.006,18	
<b>TOTAL DOS RESTOS A PAGAR CANCELADOS OU PRESCRITOS ATÉ O FINAL DO EXERCICIO ATUAL QUE AFETARAM O CUMPRIMENTO DO LIMITE (XXI) (soma dos saldos negativos da coluna "v")</b>										
<b>TOTAL DOS RESTOS A PAGAR CANCELADOS OU PRESCRITOS ATÉ O FINAL DO EXERCICIO ANTERIOR QUE AFETARAM O CUMPRIMENTO DO LIMITE (XXII) (valor informado no demonstrativo do exercicio anterior)</b>										
<b>TOTAL DOS RESTOS A PAGAR CANCELADOS OU PRESCRITOS NO EXERCICIO ATUAL QUE AFETARAM O CUMPRIMENTO DO LIMITE (XXIII) = (XXI - XXII) (Artigo 24 par.1o. e 2o. da LC 141/2012)</b>										

CONTROLE DOS RESTOS A PAGAR CANCELADOS OU PRESCRITOS CONSIDERADOS PARA FINS DE APLICACAO DA DISPONIBILIDADE DE CAIXA CONFORME ARTIGO 24, PARAGRAFOS 1o. E 2o. DA LC 141/2012	RESTOS A PAGAR CANCELADOS OU PRESCRITOS				
	SALDO INICIAL (w)	DESPESAS CUSTEADAS NO EXERCICIO DE REFERENCIA			SALDO FINAL (nao aplicado) 1 (aa) = (w - (x ou y))
		EMPENHADAS (x)	LIQUIDADAS (y)	PAGAS (z)	
Restos a pagar cancelados ou prescritos em 2024 a serem compensados(XXIV) (saldo inicial = XXIII)					
Restos a pagar cancelados ou prescritos em 2023 a serem compensados(XXV) (saldo inicial igual ao saldo final do demonstrativo do exercicio anterior)					
Restos a pagar cancelados ou prescritos em exercicios anteriores a serem compensados(XXVI) (saldo inicial igual ao saldo final do demonstrativo do exercicio anterior)					
<b>TOTAL DE RESTOS A PAGAR CANCELADOS OU PRESCRITOS A COMPENSAR (XXVII)</b>					

RECEITAS ADICIONAIS PARA O FINANCIAMENTO DA SAUDE NAO COMPUTADAS NO CALCULO DO MINIMO	PREVISAO INICIAL	PREVISAO ATUALIZADA (c)	RECEITAS REALIZADAS	
			Ate o Bimestre (d)	% (d/c) x 100
<b>RECEITAS DE TRANSFERENCIAS PARA A SAUDE (XXVIII)</b>	3.848.982,33	3.978.818,92	1.412.424,40	40,55
Provenientes da Uniao	3.538.154,92	3.556.739,56	1.468.560,28	41,28
Provenientes dos Estados	243.897,41	351.879,34	140.952,37	40,05
Provenientes de Outros Municipios	46.900,00	46.900,00	2.911,75	4,35
<b>RECEITAS DE OPERACOES DE CREDITO INTERNAS E EXTERNAS VINCULADAS A SAUDE (XXIX)</b>	0,00	0,00	0,00	0,00
<b>OUTRAS RECEITAS (XXX)</b>	0,00	0,00	0,00	0,00
<b>TOTAL DE RECEITAS ADICIONAIS PARA FINANCIAMENTO DA SAUDE (XXXI)=(XXVIII + XXIX + XXX)</b>	<b>3.848.982,33</b>	<b>3.978.818,92</b>	<b>1.412.424,40</b>	<b>40,55</b>



CONTINUAÇÃO DA PÁGINA 18

CN-SIPPM	MUNICÍPIO DE PIQUETE RELATORIO RESUMIDO DA EXECUCAO ORCAMENTARIA DIMONSTRATIVO DAS RECEITAS E DESPESAS COM ACOES E SERVICOS PUBLICOS DE SAUDE ORCAMENTOS FISCAL E DA SEGURIDADE SOCIAL PREFEITURA MUNICIPAL Periodo de Referencia: JANEIRO a ABRIL 2024	CONAM
RR20 - Anexo 12 (LC 141/2012,art.35)		R\$ 1,00

DESPESAS COM SAUDE POR SUBFUNCOES E CATEGORIA ECONOMICA NAO COMPUTADAS NO CALCULO DO MINIMO	DOTACAO INICIAL	DOTACAO ATUALIZADA (c)	DESPESAS EMPENHADAS		DESPESAS LIQUIDADAS		DESPESAS PAGAS		INSCRITAS EM RESTOS A PAGAR NAO PROCESSADOS (g)
			Ate o Bimestre (d)	% (d/c)x100	Ate o Bimestre (e)	% (e/c)x100	Ate o Bimestre (f)	% (f/c)x100	
			ATENCAO BASICA (XXXII)	*	*	2.034.304,55		1.329.896,49	
Despesas Correntes	*	*	1.576.362,55		1.329.896,49		1.326.214,86		
Despesas de Capital	*	*	457.942,00		0,00		0,00		
ASSISTENCIA HOSPITALAR E AMBULATORIAL (XXXIII)	*	*	0,00		0,00		0,00		
Despesas Correntes	*	*	0,00		0,00		0,00		
Despesas de Capital	*	*	0,00		0,00		0,00		
SUORTE PROFILATICO E TERAPEUTICO (XXXIV)	*	*	432.254,78		308.886,59		285.489,69		
Despesas Correntes	*	*	432.254,78		308.886,59		285.489,69		
Despesas de Capital	*	*	0,00		0,00		0,00		
VIGILANCIA SANITARIA (XXXV)	*	*	1.073,60		0,00		0,00		
Despesas Correntes	*	*	1.073,60		0,00		0,00		
Despesas de Capital	*	*	0,00		0,00		0,00		
VIGILANCIA EPIDEMIOLOGICA (XXXVI)	*	*	0,00		0,00		0,00		
Despesas Correntes	*	*	0,00		0,00		0,00		
Despesas de Capital	*	*	0,00		0,00		0,00		
ALIMENTACAO E NUTRICAO (XXXVII)	*	*	0,00		0,00		0,00		
Despesas Correntes	*	*	0,00		0,00		0,00		
Despesas de Capital	*	*	0,00		0,00		0,00		
OUTRAS SUBFUNCOES (XXXVIII)	*	*	0,00		0,00		0,00		
Despesas Correntes	*	*	0,00		0,00		0,00		
Despesas de Capital	*	*	0,00		0,00		0,00		
TOTAL DAS DESPESAS NAO COMPUTADAS NO CALCULO DO MINIMO (XXXIX) = (XXXII + XXXIII + XXXIV + XXXV + XXXVI + XXXVII + XXXVIII)			2.467.632,93		1.638.783,08		1.611.704,55		

DESPESAS TOTAIS COM SAUDE	DOTACAO INICIAL	DOTACAO ATUALIZADA (c)	DESPESAS EMPENHADAS		DESPESAS LIQUIDADAS		DESPESAS PAGAS		INSCRITAS EM RESTOS A PAGAR NAO PROCESSADOS (g)
			Ate o Bimestre (d)	% (d/c)x100	Ate o Bimestre (e)	% (e/c)x100	Ate o Bimestre (f)	% (f/c)x100	
			ATENCAO BASICA (XI) = (IV + XXXII)	*	*	5.464.489,64		4.387.411,44	
ASSISTENCIA HOSPITALAR E AMBULATORIAL (XLI) = (V + XXXIII)	*	*	84.720,00		28.240,00		28.240,00		
SUORTE PROFILATICO E TERAPEUTICO (XLII) = (VI + XXXIV)	*	*	473.089,78		308.886,59		285.489,69		
VIGILANCIA SANITARIA (XLIII) = (VII + XXXV)	*	*	1.073,60		0,00		0,00		
VIGILANCIA EPIDEMIOLOGICA (XLIV) = (VIII + XXXVI)	*	*	0,00		0,00		0,00		
ALIMENTACAO E NUTRICAO (XLV) = (XIX + XXXVII)	*	*	0,00		0,00		0,00		
OUTRAS SUBFUNCOES (XLVI) = (X + XXXVIII)	*	*	0,00		0,00		0,00		
TOTAL DAS DESPESAS COM SAUDE (XLVII) = (XI + XXXIX)			6.023.373,04		4.724.538,03		4.612.793,09		

NOTAS :  
 (\*) Valores nao informados considerando que na Lei Orcamentaria, a discriminacao da despesa, quanto a sua natureza, foi elaborada por categoria economica, grupo de natureza de despesa e modalidade de aplicacao, nos termos do artigo 6o. da Portaria Interministerial STM/DOF No. 143/2001 e alteracoes posteriores.

CN-SIPPM	Prefeitura Municipal de Piquete	CONAM
	RESUMO DA APLICACAO EM SAUDE - RECURSOS PROPRIOS PREFEITURA MUNICIPAL JANEIRO A ABRIL/2024	Pagina 1

RECEITAS DE IMPOSTOS E TRANSFERENCIAS DE IMPOSTOS	PREVISAO ATUALIZADA NO EXERCICIO	ARRECADACAO ATE O QUADRIMESTRE
Proprios	6.230.320,91	1.702.122,96
Impostos	5.096.748,52	1.559.426,05
receita orcamentaria	5.096.748,52	1.559.426,05
Divida Ativa de Impostos	999.034,21	111.879,71
receita orcamentaria	999.034,21	111.879,71
Juros e Multas de Impostos e de Divida Ativa de Impostos	134.538,18	30.817,20
receita orcamentaria	134.538,18	30.817,20
Atualizacao Monetaria	0,00	0,00
Transferencias	32.931.833,32	12.819.389,88
Federais	23.493.221,39	9.025.357,67
Estaduais	9.438.611,93	3.794.032,21
TOTAL	39.162.154,23	14.521.512,84
VALOR MINIMO A APLICAR ( 15 % )	5.874.323,13	2.178.226,92

APURACAO DO PERCENTUAL APLICADO NA SAUDE	DOTACAO ATUALIZADA PARA O EXERCICIO	EMPENHADA ATE O QUADRIMESTRE	LIQUIDADADA ATE O QUADRIMESTRE	PAGA ATE O QUADRIMESTRE
TOTAL DAS DESPESAS COM RECURSOS PROPRIOS	7.802.524,60	3.555.740,11	3.085.754,97	3.001.088,54
administracao geral	0,00	0,00	0,00	0,00
atencao basica	7.553.771,51	3.430.185,11	3.057.514,97	2.972.848,54
assistencia hospitalar e ambulatorial	90.000,00	84.720,00	28.240,00	28.240,00
suporte profilatico e terapeutico	148.553,09	40.835,00	0,00	0,00
vigilancia sanitaria	10.000,00	0,00	0,00	0,00
vigilancia epidemiologica	200,00	0,00	0,00	0,00
alimentacao e nutricao	0,00	0,00	0,00	0,00
DESPESAS LIQUIDAS DA SAUDE	7.802.524,60	3.555.740,11	3.085.754,97	3.001.088,54
PERCENTUAL DE APLICACAO		19,92	24,48	21,24

ROBERTA PEREIRA DOS SANTOS  
 SECRETARIO PLANEJAMENTO E FINANÇAS  
 CPF-260.406.248-84  
 Menu Sistema: 4-3-7-1-6-2-1

ROMULO KAZIMIERZ LUSZCZYNSKI  
 PREFEITO  
 CPF-403.482.278-33

**DAF**  
Plano Assistencial Familiar N. S. de Fátima

ADMINISTRACAO: Fabricio Ramos,  
Fátima Ramos e Valdir da Funerária

**CONHEÇA AS VANTAGENS DE SER UM ASSOCIADO**

**PLANO A**

CADEIRA DE RODAS,  
CADEIRA DE BANHO,  
MULETA,  
ANDADOR,  
COLCHAO D'AGUA,  
DESCONTOS DE MEDICOS,  
LABORATORIOS, RAO X,  
DENTISTAS,  
CONSULTAS GRÁTIS COM  
MÉDICO PEDIATRA,  
(UMA CONSULTA POR MÊS)  
CARRO SAÚDE  
ASSISTÊNCIA À FUNERAL  
(FUNERAL COMPLETO)

R\$ 60,00

**PLANO B**

DESCONTOS DE MÉDICOS,  
LABORATORIOS,  
RAIO X,  
DENTISTAS,  
ASSISTÊNCIA A FUNERAL  
(FUNERAL COMPLETO)

R\$ 45,00

**PLANO C**

R\$ 35,00

ASSISTÊNCIA À FUNERAL  
(FUNERAL COMPLETO)

**Lorena**

(12) 99764-5690

**Guaratinguetá**

(12) 98231-4762

**Piquete**

(12) 99125-1308

(12) 99762-6199

(12) 99762-6199

**ASSOCIE-SE JÁ!**

ATENDIMENTO 24 horas

**(12) 3152-5247**



# Assassino da jovem Rafaela segue na delegacia de Caraguá

Namorado confessa ter matado e enterrado no quintal de um sítio vítima de feminicídio, de apenas 16 anos

Um jovem de 25 anos foi preso na noite da quarta-feira (15), em Caraguatatuba, após confessar ter assassinado a namorada, que tinha apenas 16 anos. O corpo da vítima foi encontrado enterrado no quintal de um sítio na cidade praiana.

Segundo consta a Polícia Militar recebeu uma denúncia anônima sobre um caso de feminicídio em um sítio na estrada Abra de Dentro, no bairro Pegorelli. O denunciante informou que o autor do crime era um jovem que frequentava pontos de consumo de droga próximos à propriedade rural. Durante buscas pela região, por volta das 20h30, os policiais se depararam com três rapazes em atitude suspeita, sendo que dois deles conseguiram fugir.

Abordado e flagrado com duas porções de maconha, Adilson da Silva de Siqueira Junior, que havia sido apontado pelo denunciante como o assassino, demonstrou nervosismo ao ser indagado sobre a denúncia de feminicídio. Na sequência, ele confessou que enforcou e utilizou um travesseiro para asfixiar até a morte a namorada Rafaela Ramos da Silva, na madrugada da segunda-feira (13).

Além de revelar que cometeu o crime porque suspeitava que ela estivesse traindo-o, Adilson confirmou que enterrou o corpo no quintal do sítio em que trabalha como caseiro. Após a confissão do criminoso, os PM's foram até o local indicado por ele, onde encontraram o cadáver da estudante enterrado. O corpo foi encaminhado ao IML (Instituto Médico Legal) de Caraguatatuba, onde foi submetido a exames necropsícos.

**PINDAMONHANGABA**  
**CRESCIMENTO** COM **RESPONSABILIDADE**

**PREFEITURA SEM PAPEL**  
+AGILIDADE E ECONOMIA NOS PROCESSOS

**1.500 CÂMERAS DE MONITORAMENTO**  
+SEGURANÇA

**BOX DA RECICLAGEM**  
+RENTABILIDADE E SUSTENTABILIDADE

**+ EFICIÊNCIA**  
INOVAÇÕES QUE PROPORCIONAM R\$ 180 MILHÕES EM ECONOMIA

PROGRAMA CIDADE INTELIGENTE  
**+TECNOLOGIA**  
E TEM MUITO MAIS!

Confia!

Prefeitura de Pindamonhangaba  
www.pindamonhangaba.sp.gov.br

**JO VEM APRENDIZ**

Quer investir na formação profissional de jovens aprendizes alinhada à cultura da sua empresa?

QUER SABER?  
**SENAC!**

JOVEM APRENDIZ



**Senac Guaratinguetá**  
Rua Dr. João Baptista Rangel de Camargo, 50  
[sp.senac.br/guaratingueta](http://sp.senac.br/guaratingueta)

